


Julho
2014



Decorativo



Casa de Banho



Escritório em casa



Jardim

Catálogo de Iluminação Residential Lighting

Iluminação e ambiente para o seu lar

PHILIPS

Catálogo de Iluminação

Residential Lighting

A Philips, enquanto líder mundial em iluminação, conta com um amplo portfólio em luminárias de alta rotação. Com a nova gama Residential Lighting apresentamos as últimas novidades em luminárias de consumo dirigidas à distribuição. Residential Lighting oferece ao mercado soluções inovadoras que inspiram as pessoas a criar a atmosfera perfeita em qualquer ambiente.

Com este catálogo de Luminárias Residential Lighting da Philips queremos apresentar-lhe aquelas luminárias imprescindíveis para o seu negócio pela sua alta qualidade ao preço mais competitivo.

A Philips Residencial combina inovação e design, oferecendo produtos centrados em soluções LED, sem esquecer as opções decorativas noutras tecnologias. Para simplificar a escolha, classificámos as nossas coleções de acordo com a aplicação no lar: decorativo, casa de banho, escritório e jardim. Em cada uma delas poderá encontrar o produto que melhor se adapte às suas necessidades e às do seu cliente.

Aproveitamos também para lhe mostrar as últimas novidades em encastráveis e fitas flexíveis com tecnologia LED que darão resposta a todas as suas necessidades. Poderá consultar todas as especificações técnicas.





Conteúdo

9-66

Decorativo - Dar vida à sua casa

O catálogo de Iluminação Residencial Lighting da Philips oferece uma ampla gama de soluções que se adaptam a qualquer necessidade de iluminação no lar – sala de estar, cozinha, quarto ou corredor. Funcionais ou decorativas, com design ou integradas, as luminárias residenciais da Philips adaptam-se a qualquer ambiente.

A sensação de estar em casa é determinada em grande parte pela sua iluminação. Cada técnica de iluminação cria um ambiente diferente – suave, dinâmico ou tranquilizador. São necessários diferentes tipos de luz para diferentes objectivos, por exemplo, para ler o jornal, para criar um ambiente relaxado ou para o guiar durante a noite.

67-74

Casa de banho - Relaxamento e higiene pessoal

A casa de banho é cada vez mais um local para relaxar e recarregar energias. É de vital importância a seleção do tipo de luz. A área mais importante, em termos de iluminação, é a zona em torno do espelho. A luz aqui deve ser suave e difusa, sem sombras nem reflexos. O uso de outras fontes de luz complementares podem melhorar a sensação geral da casa de banho. Aqui encontra soluções LED, com um baixo consumo de energia para destacar o design de interiores ou proporcionar luz durante a noite.

Dentro da gama encontrará produtos reguláveis, para que a luz da sua casa de banho possa ser intensa e tonificante durante a manhã ou suave e ténue ao anoitecer.

Adoptamos as normas de segurança mais rigorosas, o que garante uma instalação o mais segura possível. Em caso de dúvida, consulte um instalador qualificado ou contacte o seu ponto de venda.

75-76

Escritório em casa - Iluminação adequada para um trabalho produtivo

A iluminação adequada ajuda a prevenir problemas como a fadiga visual e a dor de cabeça. Atividades como leitura, escrita ou o trabalho no computador requerem uma iluminação específica, embora que a iluminação geral seja utilizada para iluminar a totalidade do escritório. Ainda se podem acrescentar luminárias de acentuação para destacar objectos específicos.

77-100
















































Jardim - Ambientes mágicos ao ar livre



































A iluminação de jardim é uma das formas mais simples de melhorar o aspecto dos espaços ao ar livre e de lhe permitir passar mais tempo a desfrutar dessa extensão natural da sua casa.

A luz bem aplicada cria um ambiente maravilhoso, destacando a arquitectura, acentuando as árvores ou iluminando uma composição floral. Ao combinar a iluminação funcional e criativa não só melhorará a sua casa, mas também garantirá a segurança dos seus convidados e desencorajará os intrusos.

Os novos acessórios de iluminação da Philips conferem um aspeto decorativo e sofisticado a cada espaço ao ar livre. Estas soluções, eficientes do ponto de vista energético, incorporam a última tecnologia LED e sensores infravermelhos. Uma novidade é o sensor de infravermelhos de 360°, que combina um detetor de movimento com a função dia e noite e permite a montagem na parede, tecto e inclusivamente em esquinas.

Índice

Decorativo	 Novidade					
	Ayr 10	Galax 11	Balance 12	Fair 13	Authentis 14	
	 Novidade	 Novidade				 Novidade
	Friends 15	Friends 16	Merry 17	Alive 18	Amaze 19	Twirl 20
						
	Nio 21	Styla 22	Syma 23	Syon 24	Patra 25	Fireside 26
						 Novidade
Milio 27	Metric 28	Novum 29	LightStrips 30	Peace 31	Pleased 32	
	 Novidade		 Novidade			
Being 33	Still 34	Lakeport 35	Gainsboro 36	Tympan 37	Particon 38	
	 Novidade	 Novidade	 Novidade			
Sequence 39	Clockwork 40	Millennium 41	Afzelia 42	Star 43	Teqno 44	
						
Sepia 45	Universa 46	Fast 47	Runner 48	Galactic 49	Canis 49	
						
Canopus 50	Hydra 50	Mercure 50	Soyuz 50	Sculptor 51	Stardust 52	

					 Novidade
Zaia 53	Skyon 53	Syrma 54	Ellipse 55	Galileo 55	Spectrum 56
			 Novidade		 Novidade
Merope 57	Ixion 58	Carnet 59	Naos 60	Dermos 61	Acamar 62
					
Bombay 63	Aberdeen 64				
Casa de banho					
	Fit 66	Hotstone 67	Wash 68	Tub 68	Vitalise 69
					
Beach 70	Salts 71	Spa 72			
Escritório em casa	 Novidade				
	Mallet 74				
Jardim	 Novidade	 Novidade	 Novidade	 Novidade	 Novidade
	Dusk 78	Greenhouse 79	Raven 80	Blosson 81	Complementos 82
 Novidade	 Novidade	 Novidade	 Novidade	 Novidade	 Novidade
Raccoon 83	Cloud 84	Virga 85	Macaw 86	Eagle 87	Riverside 88

Índice



Watermill 89



Acres 90



Border 91



Nightingale 92



Fragrance 93



Seedling 94



Skies 95



Hazel 96



Botanic 97



Onix 98



Timber 99



Bluesky 100



Fes 101



Ayr



Novidade



409023116



409024816

Características:

- Suspensão LED com um design atractivo combinado com a mais inovadora tecnologia
- Luz branca quente –2700K
- Iluminação de alta qualidade
- Acabamento branco e alumínio
- Metal e sintético
- Intensidade de luz regulável

Vantagens / aplicações

- Desenhada especialmente para a sala e cozinha
- Até 80% de poupança de energia
- Longa duração de vida

Produto	Altura (máx.)	Largura	Profundidade
409023116	1.500	400	400
409024816	1.500	400	400



Ayr

Descrição do produto	Potência	Fluxo	Vida útil	Tipo de lâmpada	Classe	IP	Material	EOC	Preço
	W	lm	horas						
Ayr pendant LED white 8x2.5W	2,5	1500	15.000	8 LED (incluídas)	I	20	Metal e sintético	409023116	164,46
Ayr pendant LED aluminium 8x2.5W	2,5	1500	15.000	8 LED (incluídas)	I	20	Metal e sintético	409024816	164,46



455913116



455903116

Produto	Altura	Largura	Profundidade
455913116	103	213	31
455903116	100	133	31



Características:

- Aplique LED de parede ideal para criar ambientes
- Luz branca quente –2700K– e difusa, de acendimento instantâneo
- Acabamento metálico de alta qualidade
- Interruptor on/off
- Alta intensidade e grande uniformidade luminosa

Vantagens / aplicações

- Desenhado como luz de cabeceira
- Possibilidade de montagem invertida
- Até 80% de poupança de energia
- Longa duração de vida



Galax

Descrição do produto	Potência	Fluxo	Vida útil	Tipo de lâmpada	Classe	IP	Material	EOC	Preço	
	W	lm	horas							Euros
Galax wall lamp LED white 4x2.5W	2,5	2x350	15.000	4 LED (incluídas)	A ⁺	I	20	Metal	455913116	81,82
Galax wall lamp LED white 2x2.5W	2,5	2x180	15.000	2 LED (incluídas)	A ⁺	I	20	Metal	455903116	57,02

Balance



Características:

- Suspensão contemporânea de design minimalista
- Luz branca quente –2700K– e difusa
- Enquadra-se em qualquer ambiente

Vantagens / aplicações

- Desenhada especialmente para a sala, quarto e cozinha
- Até 80% de poupança de energia
- Longa duração de vida até 12.000 horas

Produto	Altura	Largura	Profundidade
402351716	1.160	485	485



Balance

Descrição do produto	Potência	Fluxo	Tipo de lâmpada	Classe	IP	Material	EOC	Preço		
	W	lm						Euros		
Balance pendant nickel 1x40W 230V	40	3300	1 2GX13 (incluída)	A	A _B	I	20	Metal e Vidro	402351716	123,88



403394816



403404816

Características:

- Suspensão e aplique contemporâneo com um design atractivo
- Luz branca quente –2700K
- Enquadra-se em qualquer ambiente

Vantagens / aplicações

- Desenhada especialmente para a sala, quarto e cozinha
- Suspensão com regulador integrado
- Até 80% de poupança de energia
- Longa duração de vida até 12.000 horas

Produto	Altura	Largura	Profundidade
403394816	1.600	444	444
403404816	99	444	444



Fair

Descrição do produto	Potência	Fluxo	Tipo de lâmpada	Classe	IP	Material	EOC	Preço		
	W	lm							Euros	
Fair pendant aluminium 1x55W 230V	55	4200	1 2GX13 (incluída)	A	A/B	I	20	Metal e Vidro	403394816	189,26
Fair ceiling lamp aluminium 1x60W 230V	60	5000	1 2GX13 (incluída)	A	A/E	I	20	Metal e Vidro	403404816	164,46

Authentis



403413116



403414816

Produto	Altura	Largura	Profundidade
403413116	2.062	1.175	110
403414816	2.062	1.175	110

Características:

- Luminária de design moderno e formas delicadas
- Luz branca quente –2700K– e difusa
- Disponível em dois acabamentos: branco e alumínio
- Iluminação potente e uniforme

Vantagens / aplicações

- Desenhada especialmente para salas, quartos ou corredores
- Poupe até 80% de energia relativamente às lâmpadas tradicionais
- Longa duração de vida



Authentis

Descrição do produto	Potência	Fluxo	Vida útil	Tipo de lâmpada	Classe	IP	Material	EOC	Preço	
	W	lm	horas							Euros
AUTHENTIS pendant white 1x28W 230V	28	2625	12.000	G5 (incluída)	A ⁺ A ⁺ E	I	IP20	Metal e sintético	403413116	148,68
AUTHENTIS pendant aluminium 1x28W 230V	28	2625	12.000	G5 (incluída)	A ⁺ A ⁺ E	I	IP20	Metal e sintético	403414816	148,68



Novidade



Características:

- Suspensão de design moderno
- Lâmpada economizadora de 20W incluída
- Luz branca quente –2700K– e difusa
- Disponível em acabamento branco
- Sintético
- Iluminação potente e uniforme

Vantagens / aplicações

- Desenhado especialmente para iluminar uma mesa da sala ou cozinha
- Poupe até 80% de energia relativamente às lâmpadas tradicionais
- Vida útil até 12.000 horas

Produto	Altura (máx.)	Largura	Profundidade
407603116	2.050	300	300



Friends

Descrição do produto	Potência	Fluxo	Vida útil	Tipo de lâmpada	Classe	IP	Material	EOC	Preço
	W	lm	horas						Euros
Friends pendant white 1x20W 230V	20	1320	10.000	PLCE  	I	20	Sintético	407603116	98,35

Friends



Novidade



Características:

- Suspensão de design moderno
- Lâmpada circular 40W incluída
- Luz branca quente –2700K– e difusa
- Disponível em acabamento branco
- Sintético
- Iluminação potente e uniforme



Vantagens / aplicações

- Desenhado especialmente para iluminar uma mesa da sala ou cozinha
- Poupe até 80% de energia relativamente às lâmpadas tradicionais
- Vida útil até 12.000 horas

Produto	Altura (máx.)	Largura	Profundidade
407613116	1.750	475	475



Friends

Descrição do produto	Potência	Fluxo	Vida útil	Tipo de lâmpada	Classe	IP	Material	EOC	Preço
	W	lm	horas						Euros
Friends pendant white 1x40W 230V 	40	3300	12.000	Fluorescente Circline (incluído) 	I	20	Sintético	407613116	148,68



Características:

- Suspensão de design contemporâneo e elegante
- Luz branca quente –2700K– e difusa
- Iluminação potente e uniforme
- Acabamento sintético de alta qualidade
- Altura ajustável

Vantagens / aplicações

- Desenhada especialmente para salas, quartos ou zona de trabalho
- Ajuste da intensidade da luz (regulador não incluído)
- Poupe até 80% de energia relativamente às lâmpadas tradicionais
- Longa duração de vida

Produto	Altura	Largura	Profundidade
407683116	1.900	505	505



Merry

Descrição do produto	Potência	Fluxo	Vida útil	Tipo de lâmpada	Classe	IP	Material	EOC	Preço		
	W	lm	horas						Euros		
Merry pendant white 2x20W 230V	20	1200	8.000	2 E27 (incluídas)	A	A+	I	IP20	Metálica	407683116	189,26

Alive



Características:

- Suspensão de fabrico artesanal
- Luz branca quente –2700K
- Vidro soprado de alta qualidade
- Iluminação difusa e uniforme

Vantagens / aplicações

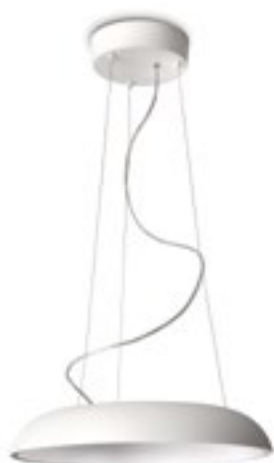
- Desenhado especialmente para salas e cozinhas
- Poupe até 80% de energia relativamente às lâmpadas tradicionais
- Longa duração de vida

Produto	Altura	Largura	Profundidade
408555616	1.700	340	340



Alive

Descrição do produto	Potência	Fluxo	Tipo de lâmpada	Classe	IP	Material	EOC	Preço		
	W	lm						Euros		
Alive pendant white 1x20W 230V	20	1250	1 E27 (incluída)	A	A	I	20	Metal e Vidro	408555616	98,35



402333116



402334816

Características:

- Suspensão contemporânea de design atractivo (Plafon na pág.34)
- Luz branca quente –2700K
- Enquadra-se em qualquer ambiente
- Acabamento branco e alumínio

Vantagens / aplicações

- Desenhado especialmente para a sala, quarto e cozinha
- Até 80% de poupança de energia
- Longa duração de vida até 12.000 horas

Produto	Altura	Largura	Profundidade
402333116	1.400	434	434
402334816	1.400	434	434



Amaze

Descrição do produto	Potência	Fluxo	Tipo de lâmpada	Classe	IP	Material	EOC	Preço		
	W	lm							Euros	
Amaze pendant white 1x60W 230V	60	5000	1 2GX13 (incluída)	A	A-E	I	20	Metal e sintético	402333116	132,15
Amaze pendant aluminium 1x60W 230V	60	5000	1 2GX13 (incluída)	A	A-E	I	20	Metal e sintético	402334816	132,15

Twirl



Novidade



308053116



308058716

Características:

- Plafon redondo funcional
- Luz branca quente –2700K– e difusa
- Luz difusa, sem sombras
- Boa intensidade luminosa
- Iluminação uniforme de alta qualidade

Vantagens / aplicações

- Desenhado para zonas mais funcionais, de passagem,...
- Poupança energética até 80%
- Longa duração de vida

Produto	Altura	Largura	Profundidade
308053116	50	350	350
308058716	50	350	350



Twirl

Descrição do produto	Potência	Fluxo	Vida útil	Tipo de lâmpada	Classe	IP	Material	EOC	Preço
	W	lm	horas						Euros
Twirl 30K ceiling lamp LED white 16W 	16	1100	20.000	LED (incluída) 	I	20	Sintético	308053116	57,81
Twirl 30K ceiling lamp LED grey 16W	16	1100	20.000	LED (incluída) 	I	20	Sintético	308058716	57,81



316103116



336103116



Características:

- Plafon e aplique LED de design elegante, combinado com tecnologia inovadora
- Luz branca quente –2700K
- Iluminação de alta qualidade
- Intensidade de luz regulável
- Acabamento branco

Vantagens / aplicações

- Desenhado especialmente para a sala e quarto
- Até 80% de poupança de energia
- Longa duração de vida

Produto	Altura	Largura	Profundidade
316103116	65	120	120
336103116	95	117	112



Nio

Descrição do produto	Potência	Fluxo	Vida útil	Tipo de lâmpada	Classe	IP	Material	EOC	Preço	
	W	lm	horas						Euros	
Nio ceiling lamp LED white 1x7.5W	7,5	350	20.000	1 Power LED (incluída)	A	I	20	Alumínio	316103116	74,30
Nio wall lamp LED white 1x7.5W	7,5	350	20.000	1 Power LED (incluída)	A	I	20	Metal	336103116	78,43

Styla



Características:

- Plafon LED de design elegante, combinado com tecnologia inovadora
- Luz branca quente –2700K– e difusa
- Iluminação de alta qualidade
- Efeito de luz difusa
- Intensidade de luz regulável



Vantagens / aplicações

- Desenhado especialmente para a sala e quarto
- Até 80% de poupança de energia
- Longa duração de vida

Produto	Altura	Largura	Profundidade
321573116	36	230	230



Styla

Descrição do produto	Potência	Fluxo	Vida útil	Tipo de lâmpada	Classe	IP	Material	EOC	Preço
	W	lm	horas						Euros
Styla ceiling lamp LED white 9x2.5W 	2,5	9x120	20.000	9 Power LED (incluídas) 	I	20	Alumínio	321573116	164,46



Características:

- Plafon de design elegante, combinado com tecnologia inovadora
- Luz branca quente –2700K– e difusa
- Iluminação de alta qualidade
- Efeito de luz difusa
- Intensidade de luz regulável

Vantagens / aplicações

- Desenhado especialmente para a sala e quarto
- Até 80% de poupança de energia
- Longa duração de vida

Produto	Altura	Largura	Profundidade
321583116	47	240	240



Syma

Descrição do produto	Potência	Fluxo	Vida útil	Tipo de lâmpada	Classe	IP	Material	EOC	Preço	
	W	lm	horas						Euros	
Syma ceiling lamp LED white 6x2.5W	2,5	6x120	20.000	6 Power LED (incluídas)	A+	I	20	Alumínio e Vidro	321583116	123,14

Syon



321593116



321594816

Características:

- Plafon LED de design elegante, combinado com tecnologia inovadora
- Luz branca quente –2700K
- Iluminação de alta qualidade
- Acabamento branco e alumínio
- Efeito de luz de acentuação
- Intensidade de luz regulável

Vantagens / aplicações

- Desenhado especialmente para a sala e quarto
- Até 80% de poupança de energia
- Longa duração de vida

Produto	Altura	Largura	Profundidade
321593116	57	158	158
321594816	57	158	158



Syon

Descrição do produto	Potência	Fluxo	Vida útil	Tipo de lâmpada	Classe	IP	Material	EOC	Preço	
	W	lm	horas							Euros
Syon ceiling lamp LED white 1x7.5W	7,5	350	20.000	1 Power LED (incluída)	A	I	20	Alumínio	321593116	65,29
Syon ceiling lamp LED aluminium 1x7.5W	7,5	350	20.000	1 Power LED (incluída)	A	I	20	Alumínio	321594816	65,29

Patra



Características:

- Aplique LED de design elegante, combinado com tecnologia inovadora
- Luz branca quente –2700K– e difusa
- Efeito de iluminação ascendente e descendente
- Iluminação de alta qualidade
- Acabamento branco e alumínio
- Efeito de luz difusa
- Interruptor on/off

Vantagens / aplicações

- Desenhado especialmente para a sala e quarto
- Até 80% de poupança de energia
- Longa duração de vida

Produto	Altura	Largura	Profundidade
33257	128	148	94



Patra

Descrição do produto	Potência	Fluxo	Tipo de lâmpada	Classe	IP	Material	EOC	Preço	
	W	lm							Euros
Patra wall lamp LED white 2x2.5W	2,5	2x120	2 Power LED (incluídas)	A+	I	20	Metal e sintético	332573116	66,03
Patra wall lamp LED aluminium 2x2.5W	2,5	2x120	2 Power LED (incluídas)	A+	I	20	Metal e sintético	332574816	66,03

Fireside



Características:

- Aplique LED orientável de linhas minimalistas
- Luz branca quente –2700K– de acendimento instantâneo
- Interruptor on/off
- Iluminação uniforme de alta qualidade

Vantagens / aplicações

- Desenhado para recantos de leitura e mesas
- Até 80% de poupança de energia
- Longa duração de vida

Produto	Altura	Largura	Profundidade
332611716	125	100	478



Fireside

Descrição do produto	Potência	Fluxo	Tipo de lâmpada	Classe	IP	Material	EOC	Preço	
	W	lm						Euros	
Fireside wall lamp LED nickel 1x7.5W	7,5	350	1 Power LED (incluída)	A	I	20	Metal	332611716	94,96



690853116



690858716



Características

- Aplique LED redondo em alumínio com um design atractivo
- Luz branca quente –2700K– e difusa, de acendimento instantâneo
- Iluminação potente e uniforme
- Cabo de ligação incluído
- Interruptor on/off
- Materiais de alta qualidade

Vantagens / aplicações

- Desenhada especialmente para salas, quartos ou corredores
- Poupe até 80% de energia relativamente às lâmpadas tradicionais
- Longa duração de vida

Produto	Altura	Largura	Profundidade
69085	65	131	131



Milio

Descrição do produto	Potência	Fluxo	Vida útil	Tipo de lâmpada	Classe	IP	Material	EOC	Preço	
	W	lm	horas							Euros
MILIO wall lamp LED white 2x2.5W	2,5	2x120	20.000	2 Power LED (incluídas)	A ⁺	I	20	Sintético	690853116	66,03
MILIO wall lamp LED grey 2x2.5W	2,5	2x120	20.000	2 Power LED (incluídas)	A ⁺	I	20	Sintético	690858716	66,03

Metric



690873116



690878716

Produto	Altura	Largura	Profundidade
69087	119	74	70

Características

- Aplique LED em forma de cubo minimalista em alumínio
- Luz branca quente –2700K– e difusa, de acendimento instantâneo
- Iluminação potente e uniforme
- Feixe de luz com efeito bidirecional
- Cabo de ligação incluído
- Interruptor on/off
- Materiais de alta qualidade

Vantagens / aplicações

- Desenhada especialmente para salas, quartos ou corredores
- Poupe até 80% de energia relativamente às lâmpadas tradicionais
- Longa duração de vida



Metric

Descrição do produto	Potência	Fluxo	Vida útil	Tipo de lâmpada	Classe	IP	Material	EOC	Preço	
	W	lm	horas							Euros
METRIC wall lamp LED white 2x2.5W	2,5	2x120	20.000	2 Power LED (incluídas)	A ⁺	I	20	Alumínio	690873116	66,03
METRIC wall lamp LED grey 2x2.5W	2,5	2x120	20.000	2 Power LED (incluídas)	A ⁺	I	20	Alumínio	690878716	66,03



Características:

- Aplique LED de parede ideal para criar ambientes
- Luz branca quente –2700K– e difusa, de acendimento instantâneo
- Acabamento metálico de alta qualidade
- Interruptor on/off
- Alta intensidade e grande uniformidade luminosa

Vantagens / aplicações

- Desenhado como luz de cabeceira
- Possibilidade de montagem invertida
- Até 80% de poupança de energia
- Longa duração de vida

Produto	Altura	Largura	Profundidade
360523116	155	153	107



Novum

Descrição do produto	Potência	Fluxo	Vida útil	Tipo de lâmpada	Classe	IP	Material	EOC	Preço	
	W	lm	horas						Euros	
Novum wall lamp LED white 1x4.8W	4,8	350	15.000	1 LED (incluída)	A+	I	20	Metal e sintético	360523116	66,03

LightStrips



7098087PH



7098055PH



Características LightStrips White:


- Fita flexível de LED (210 un.)
- Luz branca intensa—3200K—
- Tensão de saída: 12V
- Inclui adaptador e interruptor
- Só para uso em interiores


Características LightStrips Color:

- Fita flexível de LED de cor (150 un.)
- Tensão de saída: 12V
- Inclui adaptador e comando à distância
- Só para uso em interiores


Produto	Altura	Largura	Profundidade
7098087PH	10	5.000	3
7098055PH	10	5.000	3

LightStrips

Descrição do produto	Potência	Fluxo	Tipo de lâmpada	Classe	IP	Material	EOC	Preço
	W	lm						Euros
LightStrips Extend White 5m 	25	250 lm/m	210 LED (incluídas)	III	20	Sintético	7098087PH	57,02
LightStrips Extend Color 5m	27	125 lm/m	150 LED (incluídas)	III	20	Sintético	7098055PH	81,82



301853116



304223116

Produto	Altura	Largura	Profundidade
301853116	60	286	98
304223116	60	510	98

Características:

- Aplique de design contemporâneo e elegante
- Luz branca quente –2700K– e difusa
- Acabamento branco

Vantagens / aplicações

- Desenhado especialmente para a sala e quarto
- Poupança energética até 80%
- Longa duração de vida
- Dois anos de garantia



Peace

Descrição do produto	Potência	Fluxo	Vida útil	Tipo de lâmpada	Classe	IP	Material	EOC	Preço		
	W	lm	horas							Euros	
Peace wall lamp white 1x11W 230V	11	900	10.000	1 2G7 (incluída)	A	A _B	II	20	Metal e sintético	301853116	57,77
Peace wall lamp white 1x36W 230V 	36	2900	20.000	1 2G11 (incluída)	A	A _E	I	20	Alumínio e Sintético	304223116	90,83

Pleased



Novidade



Características:

- Aplique de design moderno
- Luz branca quente –2700K– e difusa
- Iluminação uniforme de alta qualidade

Vantagens / aplicações

- Ideal para colocar várias unidades em linha
- Até 80% de poupança de energia
- Longa duração de vida

Produto	Altura	Largura	Profundidade
346161716	110	110	60



Pleased

Descrição do produto	Potência	Fluxo	Tipo de lâmpada	Classe	IP	Material	EOC	Preço
	W	lm						Euros
Pleased wall lamp nickel 1x7W 230V	7	310	PLCE (incluída)	I	20	Alumínio	346161716	43,72



Características:

- Plafon de design contemporâneo atractivo
- Luz branca quente –2700K– e difusa
- Inclui filtros intermutáveis de cor azul, amarelo e vermelho que lhe permitem eleger a cor que mais lhe agrada em qualquer momento

Vantagens / aplicações

- Desenhado especialmente para a sala, quarto e cozinha
- Até 80% de poupança de energia
- Longa duração de vida

Produto	Altura	Largura	Profundidade
326104816	50	350	350



Being

Descrição do produto	Potência	Fluxo	Tipo de lâmpada	Classe	IP	Material	EOC	Preço
	W	lm						Euros
Being ceiling lamp aluminium 1x40W 230V	40	3300	1 2GX13 (incluída)	A	A+	I	20	Alumínio e Sintético 326104816 111,49

Still



Novidade



326134816



346134816

Características:



- Plafon e aplique de baixo consumo com design elegante
- Luz branca quente –2700K
- Iluminação uniforme
- Acabamento alumínio

Vantagens / aplicações

- Desenhado especialmente para a sala e cozinha
- Combina com a suspensão Amaze (pág.19)
- Até 80% de poupança de energia
- Longa duração de vida

Produto	Altura	Largura	Profundidade
326134816	391	391	72
346134816	310	310	73

Still

Descrição do produto	Potência	Fluxo	Vida útil	Tipo de lâmpada	Classe	IP	Material	EOC	Preço
	W	lm	horas						
Still ceiling lamp aluminium 1x40W 230V 	40	3300	12.000	TL5 Circline (incluída) 	I	20	Metal	326134816	97,44
Still wall lamp aluminium 1x22W 230V	22	1800	12.000	TL5 Circline (incluída) 	II	20	Metal	346134816	78,43



Características:

- Aplique de design moderno
- Luz branca quente –2700K– e difusa
- Iluminação uniforme de alta qualidade

Vantagens / aplicações

- Ideal para embelezar espaços especiais
- Até 80% de poupança de energia
- Longa duração de vida

Produto	Altura	Largura	Profundidade
332321716	80	301	83



Lakeport

Descrição do produto	Potência	Fluxo	Tipo de lâmpada	Classe	IP	Material	EOC	Preço
	W	lm						Euros
Lakeport wall lamp nickel 1x12W 230V	12	725	1 E14 (incluída)	A	20	Metal e Vidro	332321716	40,50

Gainsboro



Novidade



Características:

- Aplique de baixo consumo decorativo
- Luz branca quente –2700K
- Iluminação indirecta, difundindo luz na parede para cima e para baixo
- Abertura na estrutura que permite um efeito de luz
- Acabamento branco

Vantagens / aplicações

- Adequado para o quarto e corredor
- Até 80% de poupança de energia
- Longa duração de vida

Produto	Altura	Largura	Profundidade
332463116	120	270	108



Gainsboro

Descrição do produto	Potência	Fluxo	Vida útil	Tipo de lâmpada	Classe	IP	Material	EOC	Preço	
	W	lm	horas						Euros	
Gainsboro wall lamp white 1x23W 230V	23	1430	6.000	PLCE (incluída)	A	I	20	Metal	332463116	29,67



531403116



531424816



531433116

Produto	Altura	Largura	Profundidade
531403116	112	201	118
531424816	111	304	118
531433116	111	527	118

Características:

- Família Focos LED de design elegante
- Luz branca quente –2700K
- Iluminação alta qualidade
- Foco orientável

Vantagens / aplicações

- Desenhado especialmente para a sala e quarto
- Ajuste da intensidade da luz (regulador não incluído)
- Interruptor on/off (só o modelo 53140)
- Poupe até 80% de energia relativamente às lâmpadas tradicionais
- Longa duração de vida



Tympan

Descrição do produto	Potência	Fluxo	Vida útil	Tipo de lâmpada	Classe	IP	Material	EOC	Preço	
	W	lm	horas						Euros	
Tympan single spot LED white 1x7.5W	7,5	350	20.000	1 Power LED (incluída)	A	I	20	Metal e sintético	531403116	70,25
Tympan bar/tube LED white 2x7.5W	7,5	2x350	20.000	2 Power LED (incluídas)	A	I	20	Metal e sintético	531423116	139,67
Tympan bar/tube LED white 3x7.5W	7,5	3x350	20.000	3 Power LED (incluídas)	A	I	20	Metal e sintético	531433116	214,05

Particon



531504816



531524816



531594816



531544816

Produto	Altura	Largura	Profundidade
531504816	115	150	125
531524816	115	289	125
531594816	1.500	747	171
531544816	115	567	125

Características:

- Família de focos LED de design elegante
- Luz branca quente –2700K– e difusa, de acendimento instantâneo
- Iluminação alta qualidade
- Foco orientável

Vantagens / aplicações

- Desenhado especialmente para a sala e quarto
- Ajuste da intensidade da luz (regulador não incluído)
- Interruptor on/off (só o modelo 531504816)
- Poupe até 80% de energia relativamente às lâmpadas tradicionais
- Longa duração de vida



Particon

Descrição do produto	Potência	Fluxo	Vida útil	Tipo de lâmpada	Classe	IP	Material	EOC	Preço	
	W	lm	horas							Euros
Particon single spot LED aluminium 1x7.5W	7,5	350	20.000	1 Power LED (incluída)	A	I	20	Alumínio	531504816	81,82
Particon bar/tube LED aluminium 2x7.5W	7,5	2x350	20.000	2 Power LED (incluídas)	A	I	20	Alumínio	531524816	147,93
Particon pendant LED aluminium 3x7.5W	7,5	3x350	20.000	3 Power LED (incluídas)	A	I	20	Alumínio	531594816	238,84
Particon bar/tube LED aluminium 4x7.5W	7,5	4x350	20.000	4 Power LED (incluídas)	A	I	20	Alumínio	531544816	296,69

Sequence



Características:

- Foco LED de design elegante com tecnologia inovadora
- Luz branca quente –2700K– e difusa, de acendimento instantâneo
- Iluminação de alta qualidade

Vantagens / aplicações

- Desenhado especialmente para a sala e quarto
- Ajuste da intensidade da luz (regulador não incluído)
- Poupe até 80% de energia relativamente às lâmpadas tradicionais
- Longa duração de vida



531603116



531624816

Produto	Altura	Largura	Profundidade
53160	120	92	92
53162	120	182	92



Sequence

Descrição do produto	Potência	Fluxo	Vida útil	Tipo de lâmpada	Classe	IP	Material	EOC	Preço	
	W	lm	horas							Euros
Sequence single spot LED white 1x7.5W	7,5	350	20.000	1 Power LED (incluída)	A	I	20	Metal	531603116	65,29
Sequence single spot LED aluminium 1x7.5W	7,5	350	20.000	2 Power LED (incluídas)	A	I	20	Metal	531604816	65,29
Sequence plate/spiral LED white 2x7.5W	7,5	2x350	20.000	3 Power LED (incluídas)	A	I	20	Metal	531623116	131,40
Sequence plate/spiral LED aluminium 2x7.5W	7,5	2x350	20.000	4 Power LED (incluídas)	A	I	20	Metal	531624816	131,40

Clockwork



Novidade



Características:

- Família de Focos de Led de design contemporâneo
- Módulo led de última geração
- Luz regulável
- Luz branca quente –2700K
- Foco orientável

Vantagens / aplicações

- Família completa adequada para qualquer aplicação
- Ajuste da intensidade da luz (regulador não incluído)
- Interruptor on/off (só o modelo 53170)
- Poupe até 80% de energia relativamente às lâmpadas tradicionais
- Longa duração de vida



531703116



531723116



531744816

Produto	Altura	Largura	Profundidade
53170	90	110	110
53172	90	255	93
53174	90	628	93



Clockwork

Descrição do produto	Potência	Fluxo	Vida útil	Tipo de lâmpada	Classe	IP	Material	EOC	Preço	
	W	lm	horas							Euros
Clockwork single spot LED white 1x5W 	5	280	20.000	1 LED (incluída)	A+	I	20	Metal	531703116	40,50
Clockwork single spot LED aluminium 1x5	5	280	20.000	1 LED (incluída)	A+	I	20	Metal	531704816	40,50
Clockwork bar/tube LED white 2x5W	5	560	20.000	2 LED (incluídas)	A+	I	20	Metal	531723116	81,82
Clockwork bar/tube LED aluminium 2x5W	5	560	20.000	2 LED (incluídas)	A+	I	20	Metal	531724816	81,82
Clockwork bar/tube LED white 4x5W 	5	1120	20.000	4 LED (incluídas)	A+	I	20	Metal	531743116	164,46
Clockwork bar/tube LED aluminium 4x5W	5	1120	20.000	4 LED (incluídas)	A+	I	20	Metal	531744816	164,46



Novidade



Características:

- Família de Focos de Led de design contemporâneo
- Módulo led de última geração
- Luz regulável
- Luz branca quente –2700K
- Foco orientável

Vantagens / aplicações

- Família completa adequada para qualquer aplicação
- Ajuste da intensidade da luz (regulador não incluído)
- Interruptor on/off (só o modelo 53190)
- Poupe até 80% de energia relativamente às lâmpadas tradicionais
- Longa duração de vida



531904816

531924816



531943116

Produto	Altura	Largura	Profundidade
53190	127	110	110
53192	127	260	70
53194	149	1006	160



Millennium

Descrição do produto	Potência	Fluxo	Vida útil	Tipo de lâmpada	Classe	IP	Material	EOC	Preço	
	W	lm	horas							Euros
Millennium single spot LED white 1x5	5	280	20.000	1 LED (incluída)	A+	I	20	Metal	531903116	40,50
Millennium single spot LED aluminium 1x5	5	280	20.000	1 LED (incluída)	A+	I	20	Metal	531904816	40,50
Millennium bar/tube LED white 2x5W	5	560	20.000	2 LED (incluídas)	A+	I	20	Metal	531923116	81,82
Millennium bar/tube LED aluminium 2x5W	5	560	20.000	2 LED (incluídas)	A+	I	20	Metal	531924816	81,82
Millennium bar/tube LED white 4x5W	5	1120	20.000	4 LED (incluídas)	A+	I	20	Metal	531943116	164,46
Millennium bar/tube LED aluminium 4x5W	5	1120	20.000	4 LED (incluídas)	A+	I	20	Metal	531944816	164,46

Afzelia



Novidade



532003116



532004816



532023116



532024816

Características:

- Família de Focos de Led de design contemporâneo
- Módulo led de última geração
- Luz regulável
- Luz branca quente –2700K
- Foco orientável

Vantagens / aplicações

- Família de focos de superfície
- Ajuste da intensidade da luz (regulador não incluído)
- Poupe até 80% de energia relativamente às lâmpadas tradicionais
- Longa duração de vida

Produto	Altura	Largura	Profundidade
532003116	80	90	90
532004816	80	90	90
532023116	80	176	90
532024816	80	176	90



Afzelia

Descrição do produto	Potência	Fluxo	Vida útil	Tipo de lâmpada	Classe	IP	Material	EOC	Preço	
	W	lm	horas							Euros
Afzelia plate/spiral LED white 1x4W	4	170	15.000	1 LED (incluída)	A ⁺	I	20	Metal	532003116	30,58
Afzelia plate/spiral LED aluminium 1x4W	4	170	15.000	1 LED (incluída)	A ⁺	I	20	Metal	532004816	30,58
Afzelia plate/spiral LED white 2x4W	4	330	15.000	2 LED (incluídas)	A ⁺	I	20	Metal	532023116	59,50
Afzelia plate/spiral LED aluminium 2x4W	4	330	15.000	2 LED (incluídas)	A ⁺	I	20	Metal	532024816	59,50



Características:

- Família de focos LED com sistema Click!Fix (fácil montagem)
- Luz branca quente –2700K– de acendimento instantâneo
- Acabamento branco e alumínio

Vantagens / aplicações

- Para qualquer divisão da sua casa
- Ajuste da intensidade da luz (regulador não incluído)
- Poupe até 80% de energia relativamente às lâmpadas tradicionais
- Longa duração de vida



562403116



562424816



562434816



562443116

Produto	Altura	Largura	Profundidade
56240	82	118	60
56242	82	198	60
56243	82	198	198
56244	82	560	60



Star

Descrição do produto	Potência	Vida útil	Tipo de lâmpada	Classe	IP	Material	EOC	Preço	
	W	horas							Euros
Star single spot LED white 1x4W	4	15.000	1 LM Spot (incluídas)	A+	I	20	Alumínio	562403116	20,66
Star single spot LED aluminium 1x4W	4	15.000	1 LM Spot (incluídas)	A+	I	20	Alumínio	562404816	20,66
Star bar/tube LED white 2x4W	4	15.000	2 LM Spot (incluídas)	A+	I	20	Alumínio	562423116	41,32
Star bar/tube LED aluminium 2x4W	4	15.000	2 LM Spot (incluídas)	A+	I	20	Alumínio	562424816	41,32
Star plate/spiral LED white 3x4W	4	15.000	3 LM Spot (incluídas)	A+	I	20	Alumínio	562433116	61,98
Star plate/spiral LED aluminium 3x4W	4	15.000	3 LM Spot (incluídas)	A+	I	20	Alumínio	562434816	61,98
Star bar/tube LED white 4x4W	4	15.000	4 LM Spot (incluídas)	A+	I	20	Alumínio	562443116	81,82
Star bar/tube LED aluminium 4x4W	4	15.000	4 LM Spot (incluídas)	A+	I	20	Alumínio	562444816	81,82

Teqno



564204816



564224816



564244816



Características:

- Família de focos LED de design elegante, combinado com tecnologia inovadora
- Luz branca quente –2700K– de acendimento instantâneo
- LED de alta potência
- Foco orientável

Vantagens / aplicações

- Desenhado especialmente para a sala e quarto
- Ajuste da intensidade da luz (regulador não incluído)
- Poupe até 80% de energia relativamente às lâmpadas tradicionais
- Longa duração de vida

Produto	Altura	Largura	Profundidade
564204816	181	115	90
564224816	115	265	90
564244816	115	525	90



Teqno

Descrição do produto	Potência	Fluxo	Vida útil	Tipo de lâmpada	Classe	IP	Material	EOC	Preço	
	W	lm	horas						Euros	
Teqno single spot LED aluminium 1x7.5W	7,5	350	20.000	1 Power LED (incluída)	A	I	20	Metal	564204816	59,50
Teqno bar/tube LED aluminium 2x7.5W	7,5	350	20.000	2 Power LED (incluídas)	A	I	20	Metal	564224816	119,83
Teqno bar/tube LED aluminium 4x7.5W	7,5	350	20.000	3 Power LED (incluídas)	A	I	20	Metal	564244816	238,84



571701716



571723116



571743116



571794416

Produto	Altura	Largura	Profundidade
57170	110	135	79
57172	131	369	120
57174	131	979	150
57179	131	300	300

Características:

- Família de focos LED
- Luz branca quente –2700K de acendimento instantâneo
- Disponível em 3 acabamentos: níquel, branco e castanho
- Foco orientável
- Ângulo de abertura de 45°



Vantagens / aplicações

- Ajuste da intensidade da luz (regulador não incluído)
- Poupe até 80% de energia relativamente às lâmpadas tradicionais
- Longa duração de vida



Sepia

Descrição do produto	Potência	Fluxo	Vida útil	Tipo de lâmpada	Classe	IP	Material	EOC	Preço
	W	lm	horas						Euros
Sepia single spot LED nickel 1x4W	4	230	15.000	1 LM Spot (incluída)	A+	I	Alumínio	571701716	32,23
Sepia single spot LED white 1x4W	4	230	15.000	1 LM Spot (incluída)	A+	I	Alumínio	571703116	32,23
Sepia single spot LED brown 1x4W	4	230	15.000	1 LM Spot (incluída)	A+	I	Alumínio	571704416	32,23
Sepia bar/tube LED nickel 2x4W	4	2x230	15.000	2 LM Spot (incluídas)	A+	I	Alumínio	571721716	65,29
Sepia bar/tube LED white 2x4W	4	2x230	15.000	2 LM Spot (incluídas)	A+	I	Alumínio	571723116	65,29
Sepia bar/tube LED brown 2x4W	4	2x230	15.000	2 LM Spot (incluídas)	A+	I	Alumínio	571724416	65,29
Sepia bar/tube LED nickel 4x4W	4	4x230	15.000	4 LM Spot (incluídas)	A+	I	Alumínio	571741716	131,40
Sepia bar/tube LED white 4x4W	4	4x230	15.000	4 LM Spot (incluídas)	A+	I	Alumínio	571743116	131,40
Sepia bar/tube LED brown 4x4W	4	4x230	15.000	4 LM Spot (incluídas)	A+	I	Alumínio	571744416	131,40
Sepia plate/spiral LED nickel 3x4W	4	3x230	15.000	3 LM Spot (incluídas)	A+	I	Alumínio	571791716	98,35
Sepia plate/spiral LED white 3x4W	4	3x230	15.000	3 LM Spot (incluídas)	A+	I	Alumínio	571793116	98,35
Sepia plate/spiral LED brown 3x4W	4	3x230	15.000	3 LM Spot (incluídas)	A+	I	Alumínio	571794416	98,35



579451716



579463116



579471716

Produto	Altura	Largura	Profundidade
57945	108	151	82
57946	108	212	82
57947	123	591	82



Características:

- Foco LED de design elegante e tecnologia inovadora
- Luz branca quente –2700K– de acendimento instantâneo
- Iluminação de alta qualidade
- Foco orientável

Vantagens / aplicações

- Desenhado especialmente para a sala e quarto
- Ajuste da intensidade da luz (regulador não incluído)
- Poupe até 80% de energia relativamente às lâmpadas tradicionais
- Longa duração de vida



Universa

Descrição do produto	Potência	Fluxo	Vida útil	Tipo de lâmpada	Classe	IP	Material	EOC	Preço	
	W	lm	horas							Euros
Universa single spot LED nickel 1x7.5W	7,5	350	20.000	1 Power LED (incluída)	A	I	20	Alumínio	579451716	90,08
Universa single spot LED white 1x7.5W	7,5	350	20.000	1 Power LED (incluída)	A	I	20	Alumínio	579453116	90,08
Universa bar/tube LED nickel 2x7.5W	7,5	2x350	20.000	2 Power LED (incluídas)	A	I	20	Alumínio	579461716	164,46
Universa bar/tube LED white 2x7.5W	7,5	2x350	20.000	2 Power LED (incluídas)	A	I	20	Alumínio	579463116	147,93
Universa bar/tube LED nickel 3x7.5W	7,5	3x350	20.000	3 Power LED (incluídas)	A	I	20	Alumínio	579471716	247,11
Universa bar/tube LED white 3x7.5W	7,5	3x350	20.000	3 Power LED (incluídas)	A	I	20	Alumínio	579473116	222,31



530604816



530624816



530634816



530694816

Produto	Altura	Largura	Profundidade
530604816	190	162	97
530624816	343	162	126
530634816	183	466	126
530694816	1.500	760	194

Características:

- Família de focos de design moderno
- Luz branca quente –2800K– e difusa
- Linhas elegantes
- Alumínio
- Foco orientável

Vantagens / aplicações


- Desenhado especialmente para a sala e quarto
- Ajuste da intensidade da luz (regulador não incluído)
- Luz de alta qualidade
- Poupança de energia



Fast

Descrição do produto	Potência	Tipo de lâmpada	Classe	IP	Material	EOC	Preço	
	W						Euros	
Fast single spot aluminium 1x60W 230V	60	1 G9 (incluída)		I	20	Metal	530604816	51,24
Fast special form aluminium 2x60W 230V	60	2 G9 (incluídas)		I	20	Metal	530624816	103,31
Fast bar/tube aluminium 3x60W 230V	60	3 G9 (incluídas)		I	20	Metal	530634816	164,46
Fast pendant aluminium 3x60W 230V	60	3 G9 (incluídas)		I	20	Metal	530694816	172,73

Runner



530903112



530924812



530934812



530943112

Produto	Altura	Largura	Profundidade
53090	107	110	90
53092	109	305	90
53093	109	480	90
53094	109	240	240

Características:

- Focos de estilo moderno (lâmpada não incluída)
- Luz branca quente –2800K
- Pequenos, elegantes e simples, perfeitos para a decoração moderna de interiores
- Iluminação de acentuação
- Foco orientável

Vantagens / aplicações

- Adequado para qualquer divisão da sua casa
- Ajuste da intensidade da luz (regulador não incluído)



Runner

Descrição do produto	Potência	Tipo de lâmpada	Classe	IP	Material	EOC	Preço	
	W						Euros	
Runner single spot white 1x50W 230V	50	1 GU10 (não incluída)	A _E	I	20	Alumínio	530903112	30,58
Runner single spot aluminium 1x50W 230V	50	1 GU10 (não incluída)	A _E	I	20	Alumínio	530904812	30,58
Runner bar/tube white 2x50W 230V	100	2 GU10 (não incluída)	A _E	I	20	Alumínio	530923112	61,98
Runner bar/tube aluminium 2x50W 230V	100	2 GU10 (não incluída)	A _E	I	20	Alumínio	530924812	61,98
Runner bar/tube white 3x50W 230V	150	3 GU10 (não incluída)	A _E	I	20	Alumínio	530933112	90,91
Runner bar/tube aluminium 3x50W 230V	150	3 GU10 (não incluída)	A _E	I	20	Alumínio	530934812	90,91
Runner plate/spiral white 4x50W 230V	200	4 GU10 (não incluída)	A _E	I	20	Alumínio	530943112	123,14
Runner plate/spiral aluminium 4x50W 230	200	4 GU10 (não incluída)	A _E	I	20	Alumínio	530944812	123,14

Galactic e Canis



597111716



597121716



597113116



597123116

Características

- Downlight LED de superfície
- Luz branca neutra –4000K
- Proporciona um feixe de luz de 120°
- Disponível em duas formas e dois acabamentos: níquel e branco

Vantagens / aplicações

- Ajuste da intensidade da luz (regulador não incluído)
- Luz uniforme e acendimento instantâneo
- Poupe até 80% de energia relativamente às lâmpadas tradicionais

Produto	Altura	Largura	Profundidade
59711	65	232	232
59712	65	221	221




Galactic e Canis

Descrição do produto	Potência	Fluxo	Vida útil	Tipo de lâmpada	Classe	IP	Material	EOC	Preço	
	W	lm	horas							Euros
Galactic plate/spiral LED nickel 1x15W	15	959	15.000	1 LMAREA (incluída)	A+	I	20	Metal	597111716	98,35
Galactic plate/spiral LED white 1x15W	15	959	15.000	1 LMAREA (incluída)	A+	I	20	Metal	597113116	90,08
Canis plate/spiral LED nickel 1x15W	15	959	15.000	1 LMAREA (incluída)	A+	I	20	Metal	597121716	98,35
Canis plate/spiral LED white 1x15W	15	959	15.000	1 LMAREA (incluída)	A+	I	20	Metal	597123116	90,08

Canopus, Hydra, Mercure e Soyuz



597131716



597143116



597153116



597161716

Produto	MEDIDA DE CORTE				
	Largura	Profundidade	A Altura	L Largura	P Profundidade
59713	231	231	200	200	54
59714	221	221	195	195	54
59715	146	146	130	130	54
59716	121	121	105	105	54

Características

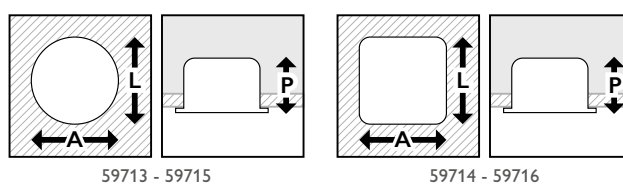
- Downlight LED encastrável
- Luz branca neutra –4000K
- Proporciona um feixe de luz de 120°
- Disponível em duas formas e duas potências
- Acabamentos em níquel e branco



Vantagens / aplicações

- Ajuste da intensidade da luz (regulador não incluído)
- Luz uniforme e acendimento instantâneo
- Poupe até 80% de energia relativamente às lâmpadas tradicionais

Esquema de corte



Canopus, Hydra, Mercure e Soyuz

Descrição do produto	Potência	Fluxo	Vida útil	Tipo de lâmpada	Classe	IP	Material	EOC	Preço	
	W	lm	horas							Euros
Canopus recessed LED nickel 1x15W	15	1280	15.000	1 LM AREA (incluída)	A+	II	20	Metal	597131716	65,29
Canopus recessed LED white 1x15W	15	1280	15.000	1 LM AREA (incluída)	A+	II	20	Metal	597133116	61,98
Hydra recessed LED nickel 1x15W	15	1280	15.000	1 LM AREA (incluída)	A+	II	20	Metal	597141716	65,29
Hydra recessed LED white 1x15W	15	1280	15.000	1 LM AREA (incluída)	A+	II	20	Metal	597143116	61,98
Mercure recessed LED nickel 1x7.5W	7,5	570	15.000	1 LM AREA (incluída)	A+	II	20	Metal	597151716	45,45
Mercure recessed LED white 1x7.5W	7,5	570	15.000	1 LM AREA (incluída)	A+	II	20	Metal	597153116	45,45
Soyuz recessed LED nickel 1x7.5W	7,5	570	15.000	1 LM AREA (incluída)	A+	II	20	Metal	597161716	45,45
Soyuz recessed LED white 1x7.5W	7,5	570	15.000	1 LM AREA (incluída)	A+	II	20	Metal	597163116	45,45



579623116



579624816

Produto		MEDIDA DE CORTE		
Largura	Profundidade	A Altura	L Largura	P Profundidade
122	122	110	110	105

Características:

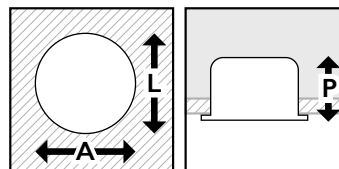
- Foco LED encastrável de design elegante e discreto
- Luz branca quente –2700K– de acendimento instantâneo
- Materiais de alta qualidade
- Maior produção de luz
- Acabamento branco e alumínio
- Foco orientável



Vantagens / aplicações

- Desenhado especialmente para a sala, quarto e cozinha
- Ajuste da intensidade da luz (regulador não incluído)
- Poupe até 80% de energia relativamente às lâmpadas tradicionais
- Longa duração de vida

Esquema de corte



Sculptor

Descrição do produto	Potência	Fluxo	Vida útil	Tipo de lâmpada	Classe	IP	Material	EOC	Preço	
	W	lm	horas							Euros
Sculptor recessed LED white 1x7.5W 	7,5	350	20.000	1 Power LED (incluída)	A	III	23	Alumínio	579623116	65,29
Sculptor recessed LED aluminium 1x7.5W	7,5	350	20.000	1 Power LED (incluída)	A	III	23	Alumínio	579624816	65,29

Stardust



579713116



579714816

Produto		MEDIDA DE CORTE		
Largura	Profundidade	A Altura	L Largura	P Profundidade
78	78	67	67	77

Características:

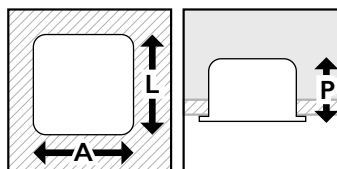
- Foco LED encastrável de design moderno
- Luz branca quente –2700K– de acendimento instantâneo
- Materiais de alta qualidade
- Maior produção de luz
- Acabamento branco e alumínio



Vantagens / aplicações

- Desenhado especialmente para a sala, quarto e cozinha
- Ajuste da intensidade da luz (regulador não incluído)
- Poupe até 80% de energia relativamente às lâmpadas tradicionais
- Longa duração de vida

Esquema de corte



Stardust

Descrição do produto	Potência	Fluxo	Vida útil	Tipo de lâmpada	Classe	IP	Material	EOC	Preço	
	W	lm	horas							Euros
Stardust recessed LED white 1x7.5W	7,5	350	15.000	1 Power LED (incluída)	A	III	23	Alumínio	579713116	53,72
Stardust recessed LED aluminium 1x7.5W	7,5	350	15.000	1 Power LED (incluída)	A	III	23	Alumínio	579714816	53,72

Zaia e Skyon



579873116



579891716

Características:

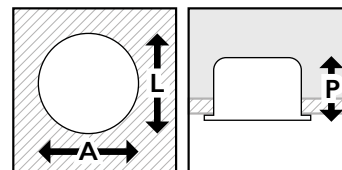
- Foco LED encastrável com três pontos de luz e design elegante
- Luz branca quente –2700K– de acendimento instantâneo
- Materiais de alta qualidade
- Maior produção de luz
- Acabamento branco e alumínio
- Foco orientável



Vantagens / aplicações

- Ajuste da intensidade da luz (regulador não incluído)
- Poupe até 80% de energia relativamente às lâmpadas tradicionais
- Longa duração de vida

Esquema de corte



Produto	MEDIDA DE CORTE				
	Largura	Profundidade	A Altura	L Largura	P Profundidade
579873116	133	133	105	105	65
579891716	125	125	110	110	90

Zaia e Skyon

Descrição do produto	Potência	Fluxo	Vida útil	Tipo de lâmpada	Classe	IP	Material	EOC	Preço	
	W	lm	horas							Euros
Zaia recessed LED white 1x7.5W 10.7V	7,5	350	20.000	1 Power LED (incluída)	A	II e III	21	Alumínio	579873116	81,82
Skyon recessed LED nickel 1x7.5W 10.7V	7,5	350	20.000	1 Power LED (incluída)	A	II e III	21	Alumínio	579891716	81,82

Syrma



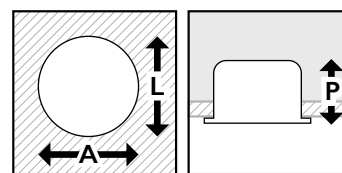
Características:

- Foco LED encastrável de design elegante e discreto
- Luz branca quente –2700K– de acendimento instantâneo
- Materiais de alta qualidade

Vantagens / aplicações

- Desenhado especialmente para a sala, quarto e cozinha
- Ajuste da intensidade da luz (regulador não incluído)
- Poupe até 80% de energia relativamente às lâmpadas tradicionais
- Longa duração de vida

Esquema de corte



579933116



579934816

Produto		MEDIDA DE CORTE		
Largura	Profundidade	A Altura	L Largura	P Profundidade
86	86	73	73	76,5



Syrma

Descrição do produto	Potência	Fluxo	Vida útil	Tipo de lâmpada	Classe	IP	Material	EOC	Preço	
	W	lm	horas							Euros
Syrma recessed LED white 1x2.5W	2,5	120	20.000	1 Power LED (incluída)	A+	II	20	Alumínio	579933116	41,31
Syrma recessed LED aluminium 1x2.5W	2,5	120	20.000	1 Power LED (incluída)	A+	II	20	Alumínio	579934816	41,31

Elipse e Galileo



590301116

590801116



590301716

590801716



590303116

590803116

	Produto		MEDIDA DE CORTE		
	Largura	Profundidade	A Altura	L Largura	P Profundidade
59030	91	91	74	74	39
59080	100	100	74	74	49

Características:

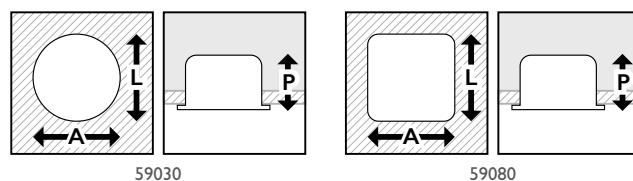
- Focos encastráveis LED (lâmpadas não incluídas)
- Pack de três unidades
- Luz branca quente –2700K– e intensa
- Duas formas e três acabamentos disponíveis
- Acabamentos em cromo, níquel e branco
- Orientáveis



Vantagens / aplicações

- Desenhados para iluminação de acentuação
- Ajuste da intensidade da luz (regulador não incluído)
- Poupe até 80% de energia relativamente às lâmpadas tradicionais
- Longa duração de vida

Esquema de corte



Elipse e Galileo

Descrição do produto	Potência	Vida útil	Tipo de lâmpada	Classe	IP	Material	EOC	Preço	
	W	horas							Euros
Elipse recessed LED chrome 3x4W	4	15.000	3 LM Spot (incluídas)	A+	II e III	20	Alumínio	590301116	65,29
Elipse recessed LED nickel 3x4W	4	15.000	3 LM Spot (incluídas)	A+	II e III	20	Alumínio	590301716	65,29
Elipse recessed LED white 3x4W	4	15.000	3 LM Spot (incluídas)	A+	II e III	20	Alumínio	590303116	57,02
Galileo recessed LED chrome 3x4W	4	15.000	3 LM Spot (incluídas)	A+	II e III	20	Alumínio	590801116	65,29
Galileo recessed LED nickel 3x4W	4	15.000	3 LM Spot (incluídas)	A+	II e III	20	Alumínio	590801716	65,29
Galileo recessed LED white 3x4W	4	15.000	3 LM Spot (incluídas)	A+	II e III	20	Alumínio	590803116	57,02



591001716



591003116

Produto		MEDIDA DE CORTE		
Largura	Profundidade	A Altura	L Largura	P Profundidade
95	95	74	74	60

Novidade



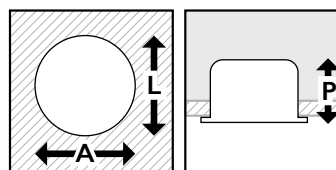
Características:

- Pack de 3 Focos LED encastráveis de design elegante e discreto
- Luz branca quente –2700K– de acendimento instantâneo
- Sintético

Vantagens / aplicações

- Solução de última tecnologia a um preço muito atrativo
- Fácil montagem
- Poupe até 80% de energia relativamente às lâmpadas tradicionais
- Longa duração de vida

Esquema de corte



Sceptrum

Descrição do produto	Potência	Fluxo	Vida útil	Tipo de lâmpada	Classe	IP	Material	EOC	Preço	
										W
Sceptrum recessed LED nickel 3x4W 230V 	4	180	15.000	3 LED (incluídas)	A+	II	20	Sintético	591001716	37,19
Sceptrum recessed LED white 3x4W 230V	4	560	15.000	3 LED (incluídas)	A+	II	20	Sintético	591003116	28,93



598433116



598434816

Produto		MEDIDA DE CORTE		
Largura	Profundidade	A Altura	L Largura	P Profundidade
80	80	54	54	32

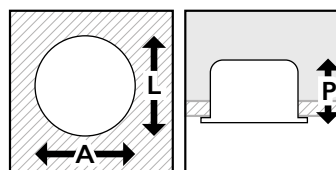
Características

- Pack 3 focos LED encastráveis
- Luz branca quente –2700K– de acendimento instantâneo
- Disponível em dois acabamentos: alumínio e branco

Vantagens / aplicações

- Desenhado especialmente para a sala, quarto e cozinha
- Ajuste da intensidade da luz (regulador não incluído)
- Poupe até 80% de energia relativamente às lâmpadas tradicionais
- Longa duração de vida

Esquema de corte



Merope

Descrição do produto	Potência	Fluxo	Vida útil	Tipo de lâmpada	Classe	IP	Material	EOC	Preço
	W	lm	horas						Euros
Merope recessed LED white 3x2.5W	2,5	3x120	20.000	3 Power LED (incluídas)	A ⁺ II e III	23	Alumínio	598433116	78,51
Merope recessed LED aluminium 3x2.5W	2,5	3x120	20.000	3 Power LED (incluídas)	A ⁺ II e III	23	Alumínio	598434816	78,51



598503116



598504816

Produto		MEDIDA DE CORTE		
Largura	Profundidade	A Altura	L Largura	P Profundidade
120	120	108	108	80

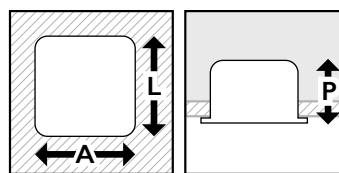
Características

- Foco LED encastrável
- Luz branca quente –2700K– e difusa, de acendimento instantâneo
- Materiais de alta qualidade
- Abertura de feixe ideal para iluminação pontual
- Orientável

Vantagens / aplicações

- Ajuste da intensidade da luz (regulador não incluído)
- Poupe até 80% de energia relativamente às lâmpadas tradicionais
- Longa duração de vida

Esquema de corte



Ixion

Descrição do produto	Potência	Fluxo	Vida útil	Tipo de lâmpada	Classe	IP	Material	EOC	Preço
	W	lm	horas						
Ixion recessed LED white 1x7.5W	7,5	350	20.000	1 Power LED (incluída)	II e III	23	Alumínio	598503116	57,02
Ixion recessed LED aluminium 1x7.5W	7,5	350	20.000	1 Power LED (incluída)	II e III	23	Alumínio	598504816	57,02



598553116



598554816

Produto		MEDIDA DE CORTE		
Largura	Profundidade	A Altura	L Largura	P Profundidade
120	120	108	108	80

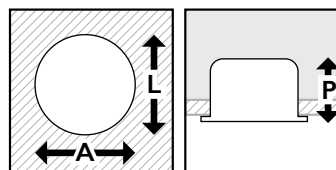
Características

- Foco LED encastrável
- Luz branca quente –2700K– e difusa, de acendimento instantâneo
- Materiais de alta qualidade
- Abertura de feixe ideal para iluminação pontual
- Orientável

Vantagens / aplicações

- Ajuste da intensidade da luz (regulador não incluído)
- Poupe até 80% de energia relativamente às lâmpadas tradicionais
- Longa duração de vida

Esquema de corte



Carnet

Descrição do produto	Potência	Fluxo	Vida útil	Tipo de lâmpada	Classe	IP	Material	EOC	Preço	
	W	lm	horas							Euros
Carnet recessed LED white 1x7.5W	7,5	350	20.000	1 Power LED (incluída)	A	II e III	23	Alumínio	598553116	57,02
Carnet recessed LED aluminium 1x7.5W	7,5	350	20.000	1 Power LED (incluída)	A	II e III	23	Alumínio	598554816	57,02



Novidade



660633116



660634816

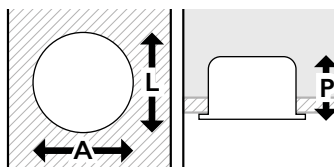
Características:

- Foco LED encastrável de design elegante e discreto
- Luz branca quente –2700K– de acendimento instantâneo
- Materiais de alta qualidade

Vantagens / aplicações

- Desenhado especialmente para zonas de passagem
- Poupe até 80% de energia relativamente às lâmpadas tradicionais
- Longa duração de vida

Esquema de corte



Produto		MEDIDA DE CORTE		
Largura	Profundidade	A Altura	L Largura	P Profundidade
110	110	90	90	76

Naos

Descrição do produto	Potência	Fluxo	Vida útil	Tipo de lâmpada	Classe	IP	Material	EOC	Preço
Naos recessed LED white 12x0.5W 230V	6	275	15.000	1 LED (incluída)	I	20	Sintético	660633116	22,31
Naos recessed LED aluminium 12x0.5W 230	6	275	15.000	1 LED (incluída)	I	20	Sintético	660634816	22,31



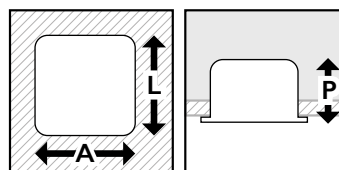
Características

- Foco vidro encastrável de alta qualidade (lâmpada não incluída)
- Luz branca quente –2700K
- Ideal para efeitos de iluminação de acentuação

Vantagens / aplicações

- Ajuste da intensidade da luz (regulador não incluído)
- Luz uniforme e acendimento instantâneo
- Feixe de luz ideal para iluminação pontual

Esquema de corte



Produto		MEDIDA DE CORTE		
Largura	Profundidade	A Altura	L Largura	P Profundidade
100	100	90	90	133

Dermos

Descrição do produto	Potência	Tipo de lâmpada	Classe	IP	Material	EOC	Preço	
	W						Euros	
Dermos recessed chrome 1x35W 230V	35	1 GU10 (não incluída)		II	23	Metal e Vidro	595601112	34,71

Acamar



Novidade

Características:

- Foco halógeno encastrável, de design elegante e discreto
- Lâmpada Ecohalo incluída
- Foco orientável
- Luz branca quente –2700K– de acendimento instantâneo
- Materiais de alta qualidade

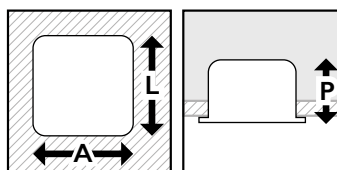
Vantagens / aplicações

- Ajuste da intensidade da luz (regulador não incluído)



593001716

Esquema de corte



Produto		MEDIDA DE CORTE		
Largura	Profundidade	A Altura	L Largura	P Profundidade
100	100	92	92	150



Acamar

Descrição do produto	Potência	Fluxo	Vida útil	Tipo de lâmpada	Classe	IP	Material	EOC	Preço
	W	lm	horas						Euros
Acamar recessed nickel 1x50W 230V	50	270	1.000	1 GU10	II	23	Metal	593001716	20,66



597703112



597801712

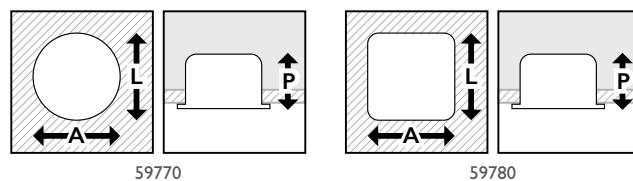
Características

- Família de focos encastráveis (lâmpada não incluída)
- Duas formas e três acabamentos disponíveis
- Orientável

Vantagens / aplicações

- Adequado para iluminação de acentuação ou pontual

Esquema de corte



Produto	MEDIDA DE CORTE				
	Largura	Profundidade	A Altura	L Largura	P Profundidade
59770	84	84	74	74	100
59780	83	83	74	74	100



Bombay

Descrição do produto	Potência	Fluxo	Vida útil	Tipo de lâmpada	Classe	IP	Material	EOC	Preço	
									W	lm
Bombay round recessed nickel 1x50W 230V	50	-	-	1 GU10 (não incluída)	A E	II	23	Metal	597701712	5,58
Bombay round recessed white 1x50W 230V	50	-	-	1 GU10 (não incluída)	A E	II	23	Metal	597703112	5,58
Bombay square recessed nickel 1x50W 230V	50	-	-	1 GU10 (não incluída)	A E	II	23	Metal	597801712	5,58
Bombay square recessed white 1x50W 230V	50	-	-	1 GU10 (não incluída)	A E	II	23	Metal	597803112	5,58

Aberdeen



597991712



597993112

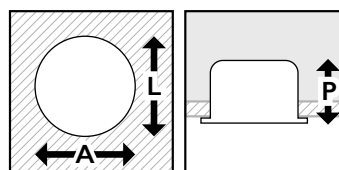
Características

- Downlight LED encastrável (lâmpada não incluída)
- Vidro fosco para evitar o encadeamento
- Disponível em dois acabamentos: níquel e branco

Vantagens / aplicações

- Design clássico e facilmente integrável
- Fácil substituição de lâmpada

Esquema de corte



Produto		MEDIDA DE CORTE		
Largura	Profundidade	A Altura	L Largura	P Profundidade
230	230	200	200	120



Aberdeen

Descrição do produto	Potência	Tipo de lâmpada	Classe	IP	Material	EOC	Preço
	W						Euros
ABERDEEN recessed nickel 2x23W 230V	23	2 E27 (não incluídas)	I	20	Metal e Vidro	597991712	14,05
ABERDEEN recessed white 2x23W 230V	23	2 E27 (não incluídas)	I	20	Metal e Vidro	597993112	13,22

Casas de banho



Fit



340581116



340591116

Produto	Altura	Largura	Profundidade
340581116	63	333	64
340591116	63	483	67



Características:

- Régua LED
- Luz branca quente –2700K– e difusa, de acendimento instantâneo
- Iluminação uniforme que reproduz a cor natural da pele
- Difusor sintético e base de cromado
- Seguro para a casa de banho

Vantagens / aplicações

- Especialmente desenhado para a casa de banho
- Poupe até 80% de energia relativamente às lâmpadas tradicionais
- Longa duração de vida
- Montagem horizontal ou vertical



Fit

Descrição do produto	Potência	Fluxo	Vida útil	Tipo de lâmpada	Classe	IP	Material	EOC	Preço	
	W	lm	horas							Euros
Fit wall lamp LED chrome 2x2.5W	2,5	350	20.000	2 LED (incluídas)	A	II	44	Metal e sintético	340581116	61,90
Fit wall lamp LED chrome 3x2.5W 	2,5	520	20.000	3 LED (incluídas)	A	II	44	Metal e sintético	340591116	78,43



340491116



340501116



Características:

- Aplique LED de parede
- Luz branca quente –2700K– e difusa, de acendimento instantâneo
- Iluminação uniforme que reproduz a cor natural da pele
- Difusor sintético e base de cromado
- Seguro para a casa de banho

Vantagens / aplicações

- Especialmente desenhado para a casa de banho
- Poupe até 80% de energia relativamente às lâmpadas tradicionais
- Longa duração de vida

Produto	Altura	Largura	Profundidade
340491116	67	146	147
340501116	59	346	144

Hotstone

Descrição do produto	Potência	Fluxo	Vida útil	Tipo de lâmpada	Classe	IP	Material	EOC	Preço	
	W	lm	horas							Euros
Hotstone wall lamp LED chrome 2x2.5W	2,5	350	20.000	2 LED (incluídas)	A ⁺	II	44	Metal e sintético	340491116	74,38
Hotstone wall lamp LED chrome 4x2.5W	2,5	2x350	20.000	4 LED (incluídas)	A ⁺	II	44	Metal e sintético	340501116	132,23

Wash e Tub



599051116



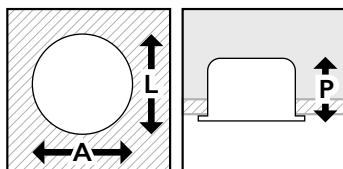
599051716



599251716

Produto	MEDIDA DE CORTE				
	Largura	Profundidade	A Altura	L Largura	P Profundidade
599051116	105	105	90	90	150
599051716	105	105	90	90	150
599251716	92	92	80	80	57

Esquema de corte



Wash

Características:

- Foco encastrável
- Luz branca quente –2900K– e difusa
- Iluminação de qualidade que reproduz a cor natural da pele
- Difusor em vidro de alta qualidade
- Seguro para a casa de banho

Vantagens / aplicações

- Especialmente desenhado para a casa de banho

Tub

Características:



- Foco LED encastrável
- Luz branca quente –2900K– e difusa, de acendimento instantâneo
- Iluminação uniforme que reproduz a cor natural da pele
- Ajuste da intensidade da luz (regulador não incluído)
- Seguro para a casa de banho. Alta estanqueidade

Vantagens / aplicações

- Especialmente desenhado para a casa de banho
- Criar ambiente regulando a intensidade (regulador não incluído)
- Poupe até 80% de energia relativamente às lâmpadas tradicionais
- Longa duração de vida



Wash e Tub

Descrição do produto	Potência	Fluxo	Vida útil	Tipo de lâmpada	Classe	IP	Material	EOC	Preço		
	W	lm	horas							Euros	
Wash recessed chrome 1x35W 230V	35	200	1.500	1 GU10 (incluída)	D	CE	II	44	Metal	599051116	22,31
Wash recessed nickel 1x35W 230V	35	200	1.500	1 GU10 (incluída)	D	CE	II	44	Metal	599051716	22,31
Tub recessed LED nickel 1x7.5W	7,5	350	20.000	1 Power LED (incluída)	A		III	65	Vidro e Metal	599251716	74,38



340931116



340941116

Produto	Altura	Largura	Profundidade
340931116	60	388	77
340941116	60	616	77

Características:

- Régua para casa de banho
- Luz branca quente –2700K– e difusa
- Iluminação uniforme que reproduz a cor natural da pele
- Difusor em vidro de alta qualidade e base cromada
- Interruptor on/off
- Seguro para a casa de banho

Vantagens / aplicações

- Especialmente desenhado para a casa de banho
- Montagem horizontal ou vertical
- Poupe até 80% de energia relativamente às lâmpadas tradicionais
- Longa duração de vida



Vitalise

Descrição do produto	Potência	Fluxo	Tipo de lâmpada	Classe	IP	Material	EOC	Preço	
	W	lm						Euros	
Vitalise wall lamp chrome 1x8W 230V	8	470	1 G5 (incluída)	A	II	44	Vidro e Metal	340931116	57,77
Vitalise wall lamp chrome 1x13W 230V	13	1000	1 G5 (incluída)	A	II	44	Vidro e Metal	340941116	70,17

Beach



Características:

- Plafon decorativo
- Luz branca quente –2700K– e difusa
- Difusor sintético de alta qualidade
- Reproduz a cor natural da pele
- Seguro para a casa de banho

Vantagens / aplicações

- Especialmente desenhado para a casa de banho
- Poupe até 80% de energia relativamente às lâmpadas tradicionais
- Longa duração de vida

Produto	Altura	Largura	Profundidade
320701716	55	360	360

Beach

Descrição do produto	Potência	Fluxo	Vida útil	Tipo de lâmpada	Classe	IP	Material	EOC	Preço		
	W	lm	horas						Euros		
Beach ceiling lamp nickel 1x40W 230V	40	3300	12.000	1 2GX13 (incluída)	A	A+	I	44	Sintético e Metal	320701716	78,43



Características:


- Plafon decorativo
- Luz branca quente –2700K– e difusa
- (lâmpada não incluída)
- Difusor em vidro de alta qualidade
- Reproduz a cor natural da pele
- Seguro para a casa de banho

Vantagens / aplicações

- Especialmente desenhado para a casa de banho
- Poupe até 80% de energia relativamente às lâmpadas tradicionais
- Longa duração de vida

Produto	Altura	Largura	Profundidade
320101712	100	315	315

Salts

Descrição do produto	Potência	Vida útil	Tipo de lâmpada	Classe	IP	Material	EOC	Preço
	W	horas						Euros
Salts ceiling lamp nickel 1x23W 230V	23	12.000	1 E27 (não incluída) 	I	44	Metal e Vidro	320101712	33,02



Características:

- Plafon decorativo
- Luz branca quente –2700K– e difusa
- Difusor em vidro de alta qualidade
- Reproduz a cor natural da pele
- Seguro para a casa de banho

Vantagens / aplicações

- Especialmente desenhado para a casa de banho
- Poupe até 80% de energia relativamente às lâmpadas tradicionais
- Longa duração de vida

Produto	Altura	Largura	Profundidade
320053116	120	260	260

Spa

Descrição do produto	Potência	Fluxo	Vida útil	Tipo de lâmpada	Classe	IP	Material	EOC	Preço
	W	lm	horas						Euros
Spa ceiling lamp white 1x20W 230V	20	1250	12.000	1 E27 (incluída)	A	44	Vidro	320053116	32,98

Escritório em casa



Mallet



Novidade

Características:

- Candeeiro de secretária LED regulável
- Luz branca quente –2700K– e difusa, de acendimento instantâneo
- Interruptor on/off, com ajuste táctil da intensidade da luz
- Disponível em dois acabamentos: alumínio e preto
- Ajustável e totalmente orientável
- Transformador incluído



Vantagens / aplicações

- Distribuição perfeita da luz, reduz a fadiga ocular
- A óptica foi desenhada para permitir manter a concentração durante mais tempo
- Perfeita iluminação da zona de trabalho
- Poupe até 80% de energia relativamente às lâmpadas tradicionais
- Longa duração de vida



674203016



674203116

Produto	Altura	Largura	Profundidade
674203016	464	490	200
674203116	464	490	200



Ótimo conforto visual



Ajuda a manter a concentração

Mallet

Descrição do produto	Potência	Fluxo	Vida útil	Tipo de lâmpada	Classe	IP	Material	EOC	Preço	
	W	lm	horas							Euros
Mallet table lamp LED black 1x13W 230V	13	150	15.000	1 LED (incluída)	A	II	20	Sintético	674203016	118,18
Mallet table lamp LED white 1x13W 230V	13	150	15.000	1 LED (incluída)	A	II	20	Sintético	674203116	118,18






myGarden Solar

Converte a luz solar em iluminação LED

Quando o sol se põe no seu espaço ao ar livre, não há sensação melhor do que ligar a iluminação do seu jardim. Agora a gama Philips myGarden Solar permite-lhe captar a energia do sol durante o dia para desfrutar de uma iluminação ambiente no seu jardim. Totalmente alimentada pela energia solar, é a fonte de luz com maior eficiência energética para uma iluminação de exterior.



“Sem necessidade de cabos de alimentação, as luminárias solares são seguras e fáceis de instalar, o que as torna ideais para áreas difíceis de alcançar ou sem acesso a eletricidade: ao fundo de um jardim, por exemplo, ou na parte superior de uma estrutura.”

Vantagens do conceito



Fonte de energia ecológica



Luz branca quente de acendimento instantâneo



Várias aplicações para satisfazer as suas necessidades



Não necessita de cabos de 220 - 240 V

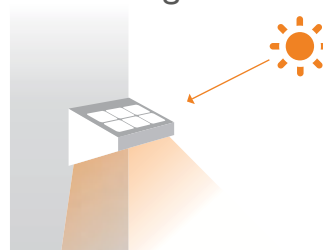


Energia solar



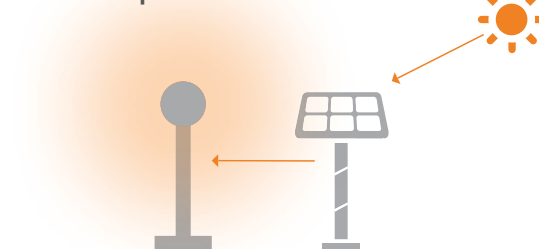
Função de acendimento automático

Painel integrado



Algumas luminárias Philips myGarden Solar têm um painel solar integrado. Estas luminárias não têm cabos, mas é necessário colocá-las num local onde recebam luz solar suficiente durante o dia. As luminárias myGarden Solar com painel integrado emitem até 100 lúmens de luz, o suficiente para iluminar uma área definida ou realçar um detalhe.

Painel separado



Algumas luminárias Philips myGarden Solar têm um painel solar separado ligado a uma luminária através de um cabo incluído. Pode colocar este painel no melhor local para captar a luz do sol ou escondido num telhado ou num canto. Os painéis solares separados emitem um maior fluxo luminoso (até 300 lúmens), pelo que pode ligar até três luminárias myGarden Solar a um painel solar separado.

Dusk



Novidade



178079316



178089316



178099316

Características:

- Família Solar completa
- Aplique com ou sem detector movimento
- Coluna de 1 metro
- Painel solar integrado
- Luz branca quente –2700K– e difusa
- Fácil instalação
- Bateria e sensor dia/noite incluídos
- Alta estanqueidade

Vantagens / aplicações

- Não possui cabo
- Ampla autonomia tanto no Verão como no Inverno
- Iluminação de alta qualidade
- Difusores e lentes adequados à tecnologia

Produto	Altura	Largura	Profundidade
178079316	136	161	161
178089316	136	161	161
178099316	840	161	161



Dusk

Descrição do produto	Potência	Fluxo	Vida útil	Tipo de lâmpada	Classe	IP	Material	EOC	Preço
	W	lm	horas						Euros
Dusk wall lantern LED antracite 1x2.5W	2,5	100	15.000	-	III	44	Alumínio	178079316	54,55
Dusk wall lantern LED antracite 1x2.5W	2,5	100	15.000	-	III	44	Alumínio	178089316	63,64
Dusk post LED antracite 1x2.5W	2,5	100	15.000	-	III	44	Alumínio	178099316	81,82



Novidade



178104716

Características:

- Aplique com painel solar integrado
- Luz branca quente –2700K– e difusa
- Fácil instalação
- Bateria e sensor dia/noite incluídos
- Alta estanqueidade

Vantagens / aplicações

- Não possui cabo
- Ampla autonomia tanto no Verão como no Inverno
- Iluminação de alta qualidade
- Difusores e lentes adequados à tecnologia

Produto	Altura	Largura	Profundidade
178104716	90	180	108



Greenhouse

Descrição do produto	Potência	Fluxo	Vida útil	Tipo de lâmpada	Classe	IP	Material	EOC	Preço
	W	lm	horas						Euros
Greenhouse wall lantern LED inox 1x2.5W 	2,5	100	15.000	-	III	44	Aço inoxidável	178104716	54,55

Raven



Novidade



178229316



178239316

Características:

- Família Solar
- Aplique e coluna com painel solar separados
- Luz branca quente –2700K– e difusa
- Fácil instalação
- Bateria e sensor dia/noite incluídos
- Alta estanqueidade

Vantagens / aplicações

- Soluções com painel separado
- Ampla autonomia tanto no Verão como no Inverno
- Iluminação de alta qualidade:300lm
- Instalação simples
- Difusores e lentes adequados à tecnologia

Produto	Altura	Largura	Profundidade
178229316	101	170	150
178239316	831	170	164



Raven

Descrição do produto	Potência	Fluxo	Vida útil	Tipo de lâmpada	Classe	IP	Material	EOC	Preço
	W	lm	horas						Euros
Raven wall lantern LED antracit 1x7.5	7,5	280	15.000	LED (incluída)	III	44	Alumínio	178229316	109,09
Raven post LED antracit 1x7.5W 	7,5	280	15.000	LED (incluída)	III	44	Alumínio	178239316	132,23

Blossom



Novidade



178179316

Características:

- Conjunto solar de 2 pontos de luz
- Luz branca quente –2700K– e difusa
- Fácil instalação.
- Bateria e sensor dia/noite incluídos
- Alta estanqueidade

Vantagens / aplicações

- Solução com painel separado
- Ampla autonomia tanto no Verão como no Inverno
- Iluminação de alta qualidade: 2x100lm
- Instalação simples
- Difusores adequados à tecnologia

Produto	Altura	Largura	Profundidade
178179316	866	130	64



Blossom

Descrição do produto	Potência	Fluxo	Vida útil	Tipo de lâmpada	Classe	IP	Material	EOC	Preço
	W	lm	horas						Euros
Blossom post LED antracit 2x2.5W	2,5	2x100	15.000	LED (incluída)	III	44	Alumínio	178179316	118,18

Acessórios



Novidade



178243016



178253016



178263016

Produto	Altura	Largura	Profundidade
178243016	19	66	37
178253016	19	66	19
178263016	-	5 m.	-

Bateria

Características:

Aumente a capacidade do painel solar separado para uma iluminação mais duradoura com o pack de bateria extra myGarden da Philips. Basta instalá-la no painel solar e deixar que o sol faça o seu trabalho!

Cabo

Características:

5 metros de cabo adicional para aumentar as possibilidades de colocação do painel solar.



Acessórios

Descrição do produto	Potência	Fluxo	Vida útil	Tipo de lâmpada	Classe	IP	Material	EOC	Preço
	W	lm	horas						Euros
Battery pack related articles black	-	-	-	-	III	20	-	178243016	18,18
Battery pack related articles black	-	-	-	-	III	20	-	178253016	14,05
Cable extension related articles black	-	-	-	-	III	-	Sintético	178263016	9,09

Raccoon



Novidade



Características:

- Aplique LED para exteriores de design atractivo
- Luz branca quente –2700K– e difusa, de acendimento instantâneo
- Luz directa
- Acabamento inox com difusor sintético
- Fácil instalação
- Alta estanqueidade



Vantagens / aplicações

- Desenhado especialmente para exteriores, jardim e terraço
- Poupe até 80% de energia relativamente às lâmpadas tradicionais
- Longa duração de vida



Produto	Altura	Largura	Profundidade
172734716	205	162	66

Raccoon

Descrição do produto	Potência	Fluxo	Vida útil	Tipo de lâmpada	Classe	IP	Material	EOC	Preço
	W	lm	horas						Euros
Raccoon wall lantern LED inox 1x3W 	3	270	15.000	1 LED (incluída) 	II	44	Metal e sintético	172734716	37,11

Cloud



Novidade



Características:

- Aplique LED para exteriores de design elegante
- Luz branca quente –2700K– e difusa, de acendimento instantâneo
- Luz directa
- Acabamento de alumínio cinzento com difusor sintético
- Fácil instalação
- Alta estanqueidade

Vantagens / aplicações

- Cabeça orientável
- Desenhado especialmente para exteriores, jardim e terraço
- Poupe até 80% de energia relativamente às lâmpadas tradicionais
- Longa duração de vida



Produto	Altura	Largura	Profundidade
172758716	185	133	159



Cloud

Descrição do produto	Potência	Fluxo	Vida útil	Tipo de lâmpada	Classe	IP	Material	EOC	Preço	
	W	lm	horas						Euros	
Cloud wall lantern LED grey 1x3W	3	270	15.000	1 LED (incluída)	A++	I	44	Alumínio	172758716	41,24



Novidade



Características:

- Aplique LED para exteriores de design contemporâneo
- Luz branca quente –2700K– e difusa, de acendimento instantâneo
- Luz indirecta ascendente e descendente
- Acabamento inox com difusor sintético
- Fácil instalação
- Alta estanqueidade

Vantagens / aplicações


- Desenhado especialmente para exteriores, jardim e terraço
- Poupe até 80% de energia relativamente às lâmpadas tradicionais
- Longa duração de vida



Produto	Altura	Largura	Profundidade
172884716	157	94	126



Virga

Descrição do produto	Potência	Fluxo	Vida útil	Tipo de lâmpada	Classe	IP	Material	EOC	Preço
	W	lm	horas						Euros
Virga wall lantern LED inox 2x4W 	8	530	15.000	2 LED (incluídas) 	I	44	Alumínio	172884716	51,16

Macaw



Novidade



Características:

- Aplique LED para exteriores de design minimalista
- Luz branca quente –2700K– e difusa, de acendimento instantâneo
- Luz directa
- Acabamento cinzento-escuro com difusor sintético
- Fácil instalação
- Alta estanqueidade

Vantagens / aplicações

- Desenhado especialmente para exteriores, jardim e terraço
- Poupe até 80% de energia relativamente às lâmpadas tradicionais
- Longa duração de vida



Produto	Altura	Largura	Profundidade
173023016	130	122	85

Macaw

Descrição do produto	Potência W	Fluxo lm	Vida útil horas	Tipo de lâmpada	Classe	IP	Material	EOC	Preço Euros
Macaw wall lantern LED black 1x3.5W	3	270	15.000	1 LED (incluída)	II	44	Sintético	173023016	20,66



Novidade



Características:

- Aplique LED para exteriores de design simples
- Luz branca quente –2700K– e intensa, de acendimento instantâneo
- Luz directa
- Acabamento cinzento-escuro com difusor sintético
- Fácil instalação
- Alta estanqueidade



Vantagens / aplicações

- Desenhado especialmente para exteriores, jardim e terraço
- Poupe até 80% de energia relativamente às lâmpadas tradicionais
- Longa duração de vida



Produto	Altura	Largura	Profundidade
173043016	170	170	74

Eagle

Descrição do produto	Potência	Fluxo	Vida útil	Tipo de lâmpada	Classe	IP	Material	EOC	Preço
	W	lm	horas						Euros
Eagle wall lantern LED black 1x3.5W 	3	270	15.000	1 LED (incluído) 	II	44	Sintético	173043016	16,53

Riverside



163209316

Produto	Altura	Largura	Profundidade
163209316	114	124	82



Características:

- Aplique LED para exteriores de design moderno
- Luz branca quente –2700K– e difusa, de acendimento instantâneo
- Ajuste da intensidade da luz (regulador não incluído)
- Alta estanqueidade
- Disponível com acabamento em antracite

Vantagens / aplicações

- Desenhado especialmente para exteriores, jardim e pátios
- Iluminação uniforme
- Poupe até 80% de energia relativamente às lâmpadas tradicionais
- Longa duração de vida

Riverside

Descrição do produto	Potência	Fluxo	Vida útil	Tipo de lâmpada	Classe	IP	Material	EOC	Preço	
	W	lm	horas						Euros	
Riverside wall lantern LED antracit 1x	7,5	350	20.000	1 Power LED (incluída)	A	I	44	Alumínio e Sintético	163209316	66,03



Características:

- Aplique LED para exteriores de design minimalista
- Luz branca quente –2700K– e intensa, de acendimento instantâneo
- Luz bidirecional
- Acabamento antracite
- Fácil instalação
- Alta estanqueidade

Vantagens / aplicações

- Desenhado especialmente para exteriores, jardim e terraço
- Poupe até 80% de energia relativamente às lâmpadas tradicionais
- Longa duração de vida



Produto	Altura	Largura	Profundidade
172549316	107	174	67



Watermill

Descrição do produto	Potência W	Fluxo lm	Vida útil horas	Tipo de lâmpada	Classe	IP	Material	EOC	Preço Euros
Watermill wall lantern LED antracit 2x2.5W	2,5	120	20.000	2 Power LED (incluídas)	A+	I	44 Alumínio e Sintético	172549316	57,77

Acres



169369316

Características:

- Aplique para exteriores de design moderno
- Luz branca quente –2700K– e difusa
- Duas possibilidades de montagem (iluminação ascendente ou descendente)
- Acabamento antracite
- Fácil instalação
- Alta estanqueidade

Vantagens / aplicações

- Desenhado especialmente para exteriores, jardim e terraço
- Poupe até 80% de energia relativamente às lâmpadas tradicionais
- Longa duração de vida

Produto	Altura	Largura	Profundidade
169369316	142	101	185

Acres

Descrição do produto	Potência W	Fluxo lm	Vida útil horas	Tipo de lâmpada	Classe	IP	Material	EOC	Preço Euros		
Acres wall lantern antracit 1x20W 230V	20	1250	8.000	1 E27 (incluída)	A	A ₊	II	44	Alumínio e Sintético	169369316	49,50



Características:

- Aplique para exteriores de design moderno e funcional
- Luz branca quente –2700K– e difusa
- Disponível com acabamento cinzento
- Orientável
- Fácil instalação
- Alta estanqueidade

Vantagens / aplicações

- Desenhado especialmente para exteriores, jardim e terraço
- Poupe até 80% de energia relativamente às lâmpadas tradicionais
- Longa duração de vida

Produto	Altura	Largura	Profundidade
169428716	93	268	148

Border

Descrição do produto	Potência	Fluxo	Vida útil	Tipo de lâmpada	Classe	IP	Material	EOC	Preço		
	W	lm	horas						Euros		
Border wall lantern grey 1x23W 230V	23	1430	8.000	1 E27 (incluída)	A	A+	I	44	Alumínio e Sintético	169428716	63,60

Nightingale



Características:

- Aplique de parede para exterior de design moderno (lâmpada não incluída)
- Fabricado em aço inoxidável
- Luz bidirecional
- Alta estanqueidade



Vantagens / aplicações

- Desenhado especialmente para exteriores, jardim e terraço

Produto	Altura	Largura	Profundidade
171024712	160	97	82



Nightingale

Descrição do produto	Potência	Vida útil	Tipo de lâmpada	Classe	IP	Material	EOC	Preço
	W	horas						Euros
Nightingale wall lantern inox 2x35W 230 	35	1.500	2 GU10 (não incluídas) 	I	44	Metal e Vidro	171024712	34,71

Fragrance



Características:

- Aplique de parede para exterior de design contemporâneo
- Luz branca quente –2700K– e difusa
- Luz bidirecional
- Alta estanqueidade

Vantagens / aplicações

- Desenhado especialmente para exteriores, jardim e terraço
- Poupe até 80% de energia relativamente às lâmpadas tradicionais
- Longa duração de vida

Produto	Altura	Largura	Profundidade
171058716	113	290	130

Fragrance

Descrição do produto	Potência	Fluxo	Vida útil	Tipo de lâmpada	Classe	IP	Material	EOC	Preço		
	W	lm	horas						Euros		
Fragrance wall lantern grey 1x24W 230V	24	1250	12.000	1 E27 (incluída)	A	A+	I	44	Alumínio e Sintético	171058716	40,50

Seedling



Características:

- Aplique de parede para exterior de design moderno
- Luz branca quente –2700K– e difusa
- Luz bidirecional
- Disponível em aço inoxidável
- Fácil instalação
- Alta estanqueidade

Vantagens / aplicações

- Desenhado especialmente para exteriores, jardim e terraço
- Poupe até 80% de energia relativamente às lâmpadas tradicionais
- Longa duração de vida

Produto	Altura	Largura	Profundidade
171664716	150	309	108



Seedling

Descrição do produto	Potência W	Fluxo lm	Vida útil horas	Tipo de lâmpada	Classe	IP	Material	EOC	Preço Euros		
Seedling wall lantern inox 1x23W 230V	23	1430	6.000	1 E27 (incluída)	A	A+	I	44	Sintético e Aço inoxidável	171664716	37,11



Novidade



171848716



171849316

Produto	Altura	Largura	Profundidade
171848716	81	260	260
171849316	81	260	260

Características:

- Plafon ou Aplique de design moderno e decorativo
- Luz branca quente –2700K– e difusa
- Disponível acabamento cinzento e antracite
- Fácil instalação.
- Alta estanqueidade

Vantagens / aplicações

- Desenhado especialmente para exteriores, jardim e terraço
- Aplicação como plafon ou aplique de parede
- Luz directa
- Poupe até 80% de energia relativamente às lâmpadas tradicionais
- Longa duração de vida



Skies

Descrição do produto	Potência	Fluxo	Vida útil	Tipo de lâmpada	Classe	IP	Material	EOC	Preço		
	W	lm	horas								
Skies wall lantern grey 2x14W 230V	14	2x810	10.000	2 PLCE (incluídas)	A	A _E	II	44	Sintético	171848716	41,24
Skies wall lantern antracit 2x14W 230V	14	2x810	10.000	2 PLCE (incluídas)	A	A _E	II	44	Sintético	171849316	41,24

Hazel



169284716



169289316

Características:

- Aplique de parede para exteriores de design minimalista
- Luz branca quente –2700K– e difusa
- Luz bidirecional
- Disponível em dois acabamentos: inox ou antracite
- Fácil instalação
- Alta estanqueidade

Vantagens / aplicações

- Desenhado especialmente para exteriores, jardim e pátio
- Poupe até 80% de energia relativamente às lâmpadas tradicionais
- Longa duração de vida

Produto	Altura	Largura	Profundidade
169284716	138	138	191
169289316	138	138	191



Hazel

Descrição do produto	Potência	Fluxo	Vida útil	Tipo de lâmpada	Classe	IP	Material	EOC	Preço		
	W	lm	horas			Euros					
Hazel wall lantern inox 1x20W 230V	20	1250	8.000	1 E27 (incluída)	A	A+	II	44	Alumínio e Sintético	169284716	49,50
Hazel wall lantern antracite 1x20W 230V	20	1250	8.000	1 E27 (incluída)	A	A+	II	44	Alumínio e Sintético	169289316	41,28



Características:

- Projector orientável para exteriores de design minimalista
- Luz branca quente –2700K
- Disponível com sensor (modelo 17516/87/16)
- Possibilidade de instalação na terra (estaca - modelo 17517/87/16)
- Fabricado em alumínio
- Alta estanqueidade




Vantagens / aplicações


- Desenhado especialmente para exterior, entradas, pátios e jardins
- Poupe até 80% de energia relativamente às lâmpadas tradicionais
- Longa duração de vida

Produto	Altura	Largura	Profundidade
175158716	402	166	98



Botanic

Descrição do produto	Potência	Fluxo	Vida útil	Tipo de lâmpada	Classe	IP	Material	EOC	Preço
	W	lm	horas						Euros
Botanic garden spot/floodlight grey 2x23 	23	1430	6.000	2 E27 (incluídas)  	I	44	Alumínio e Vidro	175158716	66,03



Novidade



170204712

Características:

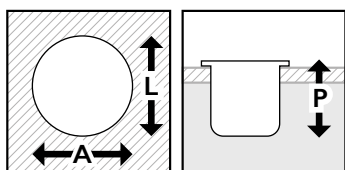
- Foco encastrável de chão para exterior (lâmpada não incluída)
- Fabricado em aço inoxidável e sintético
- Difusor muito resistente
- Alta estanqueidade e resistência IP67

Vantagens / aplicações

- Desenhado especialmente para exterior, caminhos, entradas, pátios e jardins
- Resiste até 2.000kg de peso
- Poupe até 80% de energia relativamente às lâmpadas tradicionais
- Longa duração de vida

Produto		MEDIDA ENCASTRE		
Largura	Profundidade	A Altura	L Largura	P Profundidade
175	175	175	175	323

Esquema de corte



Onyx

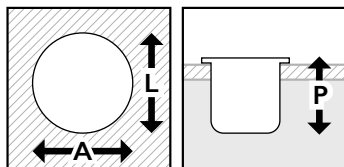
Descrição do produto	Potência	Fluxo	Vida útil	Tipo de lâmpada	Classe	IP	Material	EOC	Preço	
	W	lm	horas						Euros	
Onyx recessed inox 1x20W 230V	20	-	-	1 PLCE (não incluída)	A++	II	67	Metal e sintético	170204712	37,19



170744716

Produto		MEDIDA ENCASTRE		
Largura	Profundidade	A Altura	L Largura	P Profundidade
105	105	105	105	222

Esquema de corte




Características:

- Foco encastrável de chão para exteriores (lâmpada não incluída)
- Luz branca quente –2700K– e difusa
- Fabricado em aço inoxidável
- Alta estanqueidade e resistência IP67

Vantagens / aplicações

- Desenhado especialmente para exterior, caminhos, entradas, pátios e jardins
- Poupe até 80% de energia relativamente às lâmpadas tradicionais
- Longa duração de vida

Timber

Descrição do produto	Potência	Vida útil	Tipo de lâmpada	Classe	IP	Material	EOC	Preço
	W	horas						Euros
Timber recessed inox 1x35W 230V 	35	10.000	1 GU10 (não incluída)  	I	67	Sintético e Aço inoxidável	170744716	33,06



172663016



172663116

Produto	Altura	Largura	Profundidade
172663016	85	158	140
172663116	85	158	140

Características:

- Sensor de movimento dia/noite
- Ângulo de 360 ° para detecção completa
- Apto para ligação ao sistema de iluminação
- Fabricado em material sintético de alta qualidade
- Disponível em preto e branco
- Alta estanqueidade

Vantagens / aplicações

- Desenhado para exteriores
- Três possibilidades de montagem: parede, tecto ou canto
- Consumo inferior a 1 watt



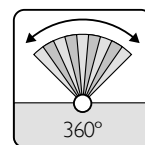
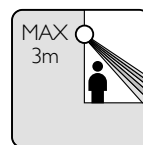
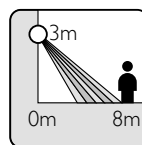
2 em 1: Detetor de Movimento e Sensor Dia/Noite



360° de ângulo de detecção de movimento



Possibilidade de ligar a qualquer luminária



Bluesky

Descrição do produto	Potência	Fluxo	Vida útil	Tipo de lâmpada	Classe	IP	Material	EOC	Preço
	W	lm	horas						Euros
Bluesky IR sensor related articles black	-	-	-	-	II	44	Sintético	172663016	42,98
Bluesky IR sensor related articles white	-	-	-	-	II	44	Sintético	172663116	42,98



Novidade

massive



175213010



175233010

Características:

- Projector LED económico
- Luz branca quente –2700K– e difusa
- Luz directa
- Disponível em dois tamanhos
- Fácil instalação
- Alta estanqueidade

Vantagens / aplicações

- Desenhado especialmente para exteriores, jardim e pátio
- Poupe até 80% de energia relativamente às lâmpadas tradicionais
- Longa duração de vida

Produto	Altura	Largura	Profundidade
175213010	144	204	113
175233010	207	265	132



Fes

Descrição do produto	Potência	Fluxo	Vida útil	Tipo de lâmpada	Classe	IP	Material	EOC	Preço	
	W	lm	horas						Euros	
Fes gardenspot/floodlight LED black 9x	5	200	20.000	1 LED (incluída)	A	I	44	Alumínio	175213010	24,79
Fes gardenspot/floodlight LED black 18x	9	400	20.000	1 LED (incluída)	A	I	44	Alumínio	175233010	38,84

Produto por código









EOC	PÁG.	EOC	PÁG.	EOC	PÁG.	EOC	PÁG.
7098055PH	30	332463116	36	531623116	39	579714816	52
7098087PH	30	332573116	25	531624816	39	579873116	53
163209316	88	332574816	25	531703116	40	579891716	53
169284716	96	332611716	26	531704816	40	579933116	54
169289316	96	336103116	21	531723116	40	579934816	54
169369316	90	340491116	67	531724816	40	590301116	55
169428716	91	340501116	67	531743116	40	590301716	55
170204712	98	340581116	66	531744816	40	590303116	55
170744716	99	340591116	66	531903116	41	590801116	55
171024712	92	340931116	69	531904816	41	590801716	55
171058716	93	340941116	69	531923116	41	590803116	55
171664716	94	346134816	34	531924816	41	591001716	56
171848716	95	346161716	32	531943116	41	591003116	56
171849316	95	360523116	29	531944816	41	593001716	62
172549316	89	402333116	19	532003116	42	595601112	61
172663016	100	402334816	19	532004816	42	597111716	49
172663116	100	402351716	12	532023116	42	597113116	49
172734716	83	403394816	13	532024816	42	597121716	49
172758716	84	403404816	13	562403116	43	597123116	49
172884716	85	403413116	14	562404816	43	597131716	50
173023016	86	403414816	14	562423116	43	597133116	50
173043016	87	407603116	15	562424816	43	597141716	50
175158716	97	407613116	16	562433116	43	597143116	50
175213010	101	407683116	17	562434816	43	597151716	50
175233010	101	408555616	18	562443116	43	597153116	50
178079316	78	409023116	10	562444816	43	597161716	50
178089316	78	409024816	10	564204816	44	597163116	50
178099316	78	455903116	11	564224816	44	597701712	63
178104716	79	455913116	11	564244816	44	597703112	63
178179316	81	530604816	47	571701716	45	597801712	63
178229316	80	530624816	47	571703116	45	597803112	63
178239316	80	530634816	47	571704416	45	597991712	64
178243016	82	530694816	47	571721716	45	597993112	64
178253016	82	530903112	48	571723116	45	598433116	57
178263016	82	530904812	48	571724416	45	598434816	57
301853116	31	530923112	48	571741716	45	598503116	58
304223116	31	530924812	48	571743116	45	598504816	58
308053116	20	530933112	48	571744416	45	598553116	59
308058716	20	530934812	48	571791716	45	598554816	59
316103116	21	530943112	48	571793116	45	599051116	68
320053116	72	530944812	48	571794416	45	599051716	68
320101712	71	531403116	37	579451716	46	599251716	68
320701716	70	531423116	37	579453116	46	660633116	60
321573116	22	531433116	37	579461716	46	660634816	60
321583116	23	531504816	38	579463116	46	674203016	74
321593116	24	531524816	38	579471716	46	674203116	74
321594816	24	531544816	38	579473116	46	690853116	27
326104816	33	531594816	38	579623116	51	690858716	27
326134816	34	531603116	39	579624816	51	690873116	28
332321716	35	531604816	39	579713116	52	690878716	28

Produto por nome

NOME	PÁG.	NOME	PÁG	NOME	PÁG	NOME	PÁG
Aberdeen	64	Eagle	87	Merry	17	Skyon	53
Acamar	62	Ellipse	55	Metric	28	Soyuz	50
Acres	90	Fair	13	Milio	27	Spa	72
Afzelia	42	Fast	47	Millennium	41	Star	43
Alive	18	Fes	101	Naos	60	Stardust	52
Amaze	19	Fireside	26	Nightingale	92	Still	34
Authentis	14	Fit	66	Nio	21	Styla	22
Ayr	10	Fragrance	93	Novum	29	Syma	23
Balance	12	Friends	15, 16	Onyx	98	Syon	24
Beach	70	Gainsboro	36	Particon	38	Syrma	54
Being	33	Galactic	49	Patra	25	Teqno	44
Blossom	81	Galax	11	Peace	31	Timber	99
Bluesky	100	Galileo	55	Pleased	32	Tub	68
Bombay	63	Greenhouse	79	Raccoon	83	Twirl	20
Border	91	Hazel	96	Raven	80	Tympan	37
Botanic	97	Hotstone	67	Riverside	88	Universa	46
Canis	49	Hydra	50	Runner	48	Virga	85
Canopus	50	Ixion	58	Salts	71	Vitalise	69
Carnet	59	Lakeport	35	Sceptrum	56	Wash	68
Clockwork	40	LightStrips	30	Sculptor	51	Watermill	89
Cloud	84	Macaw	86	Seedling	94	Zaia	53
Complementos	82	Mallet	74	Sepia	45		
Dermos	61	Mercure	50	Sequence	39		
Dusk	78	Merope	57	Skies	95		

Significado dos símbolos

IP00 | Explicação do número IP (graus de protecção)



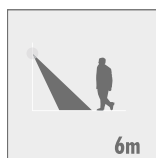
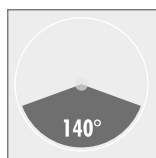
	PRIMEIRO DIGITO Protecção contra a entrada dos objectos sólidos		SEGUNDO DIGITO Protecção contra o risco de água	
0	Sem protecção		Sem protecção	
1	Objectos > 50 mm		Gotas	
2	Objectos > 12 mm		Gotas com inclinação até 15°	
3	Objectos > 2,5 mm		Água nebulizada	
4	Objectos > 1 mm		Salpicos de água	
5	Protegido do pó		Jactos de água	
6	Hermético ao pó		Jactos muito potentes de água	
7			Imersão em água	

Exemplo: IP44  protegido contra a entrada de objectos superiores a 1 mm e protegido contra salpicos de água

PIR 140° | Explicação infravermelhos passivos (iluminação exterior)

O Sensor de movimento tem um ângulo de detecção igual a 140°. Instalado a uma altura de 2,5 m, o sensor de infravermelhos reagirá a qualquer movimento num raio de 6 m.

Regulação contínua do ajuste de sensibilidade da luz de 5 até 5000 Lux. (escuridão completa, anoitecer) Temporização contínua desde 5 segundos até 5 minutos.



Simbologia

	Interruptor on/off		Possibilidade de montagem horizontal ou vertical
	Regulador incorporado		Possibilidade de montagem no tecto ou na parede
	Compatível com regulador de parede		Sensor infravermelho
	Não regulável		Feixe de luz bidirecional
	Altura ajustável		Possibilidade de montagem vertical para cima ou para baixo
	Fonte de luz orientável		Produto de alta rotação
	Gira completamente		Produto de fácil montagem

Cores | EOC 12345 **67** 89

Cromado	11
Cromado mate	17
Preto	30
Branco	31
Alumínio escovado	48
Vidro transparente	60
Vidro opaco	67
Cinzentos	87
Antracite	93

LED | Explicação sobre Power LED

Power LED, equipamento e cabos incluídos
Luz branca quente 2700K, CRI >85
Duração: 20.000 horas e 13.000 ciclos de acendimento





















2,5W LED = 115Lm =  

7,5W LED = 350Lm =  

15W LED = 435Lm =  

A maioria dos produtos LED são reguláveis
Aparece indicado com o símbolo  o regulador
deveria ser de bordo posterior e de tipo capacitativo.

Tipos de lâmpadas

	G4		E14		E27		T5
	G9		E14		GX53		2G11
	GU10		E14		G53		2G7
	GU10		E27		2GX13		G23
	E14		E27		G5		G24QI





©2014 Koninklijke Philips N.V.
Todos os direitos reservados.

Philips Lisboa
Lagoas Park - Edifício 14 - 4º
2740 - 262 Porto Salvo

Philips Porto
Rua Engº Ferreira Dias, 251, 2º
4100 - 247 Porto

www.philips.pt
www.philips.pt/residential-lighting